




HUL 1 JA HUL 3 TULOKSIA HUMANISTINEN TIEDEKUNTA


26.8.2022

Henrika Anttila & Tarja Tuononen
Yliopistopedagogiikan keskus (HYPE)



HUL 1: VASTAUSPROSENTIT KANDIOHJELMISSA K2021-K2022


Koulutusohjelma	HUL 1 K2021 vastaajat/ kutsutut	HUL 1 K2021 vastaus%	HUL 1 K2022 vastaajat/ kutsutut	HUL 1 K2022 vastaus%
Filosofian kandiohjelma	7/36	19 %	8/31	26%
Historian kandiohjelma	25/47	53 %	10/37	27%
Kielten kandiohjelma	203/249	82 %	166/240	69%
Kotimaisten kielten ja kirj. kandiohjelma	82/141	58 %	45/135	33%
Kulttuurien tutkimuksen kandiohjelma	48/81	59 %	33/69	48%
Taiteen tutkimuksen kandiohjelma	26/49	53 %	22/51	43%



OPIKSELUPROSESSIA KUVAAVAT ULOTTUVUUDET JA NIIDEN KESKIVÄRTÖT JA KESKIVÄRTÖT K2022


Koulutusohjelma	Yksittäisiä tietoja painottava oppiminen Ka/kh	Pohdintaa ja ymmärrystä painottava oppiminen Ka/kh	Suunnitelmallinen opiskelu Ka/kh	Pystyvyyden uskomukset Ka/kh
Filosofian kandiohjelma	2,7/0,51	4,3/0,51	2,9/1	3,8/0,53
Historian kandiohjelma	2/0,93	3,9/0,57	3,2/1,1	4,1/0,77
Kielten kandiohjelma	2,6/0,74	3,8/0,62	3,2/0,81	4/0,69
Kotimaisten kielten ja kirj. kandiohjelma	2,5/0,72	3,9/0,62	3,4/0,89	4,1/0,66
Kulttuurien tutkimuksen kandiohjelma	2,6/0,89	3,8/0,68	3,1/0,86	4/0,67
Taiteen tutkimuksen kandiohjelma	2,3/0,7	4/0,67	3,1/1,1	4,1/0,75

Skaala 1-5



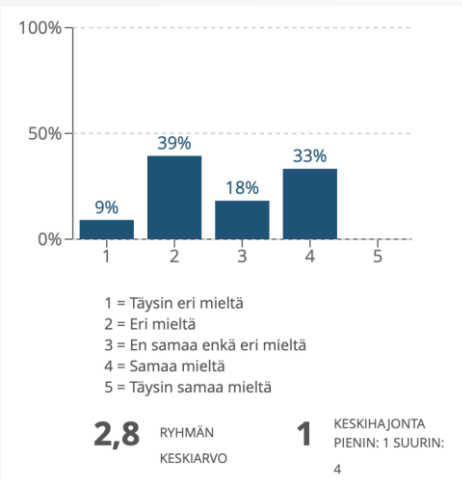
OPPIMISYMPÄRISTÖTEKIJÖIDEN KESKIVÄRTÖT JA KESKIHAIJONNAT K 2022

Koulutusohjelma	Kiinnostus/ relevanssi	Linjakuus	Oppimista edistävä palautte	Vertaistuki
	Ka/kh	Ka/kh	Ka/kh	ka/kh
Filosofian kandiohjelma	3,9/0,8	3,5/0,53	3,5/0,47	4,2/0,47
Historian kandiohjelma	4/0,68	4/0,59	3,5/0,91	4,2/0,65
Kielten kandiohjelma	3,8/0,75	3,7/0,58	3,5/0,71	3,9/0,77
Kotimaisten kielten ja kirj. kandiohjelma	3,9/0,78	3,8/0,53	3,6/0,74	3,7/0,72
Kulttuurien tutkimuksen kandiohjelma	4/0,6	3,7/0,58	3,5/0,58	3,7/0,69
Taiteen tutkimuksen kandiohjelma	4,1/0,6	3,8/0,73	3,3/1	3,9/0,95

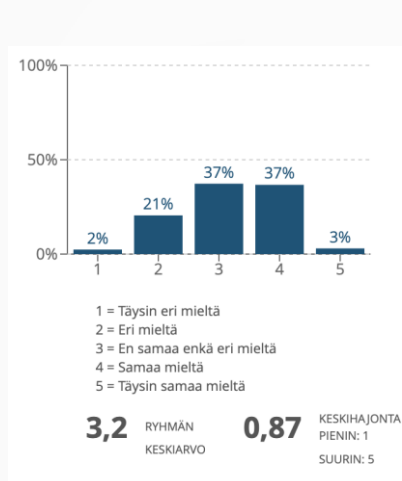


SAAN RIITTÄVÄSTI PALAUTETTA OPPIMISESTANI

KUKA



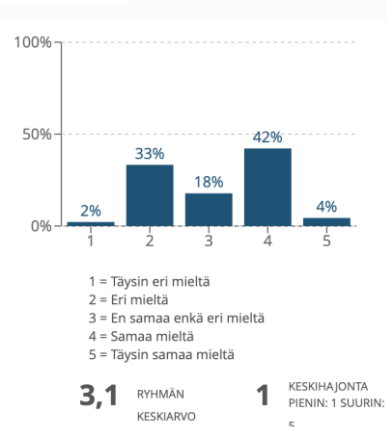
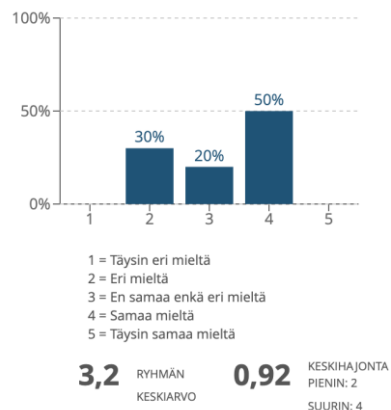
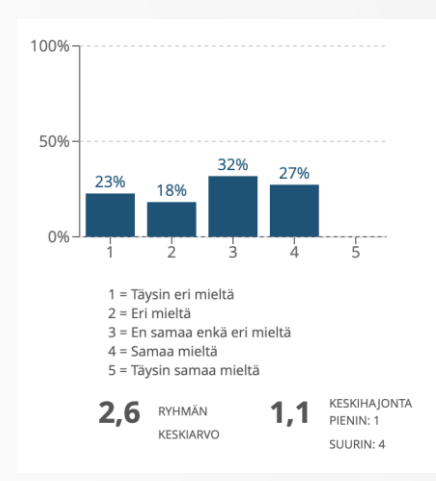
KIELTEN K.




HISTORIAN K.




TAITU





OPIKELU-UUPUMUSRISKILUOKAT KEVÄT 2022

Koulutusohjelma	Ei uupumus riskiä		Keskitaso		Kohonnut uupumusriski		Selvästi kohonnut uupumusriski	
	2021	2022	2021	2022	2021	2022	2021	2022
Filosofian kandiohjelma	-	25%	-	38%	57%	25%	43%	13%
Historian kandiohjelma	36%	50%	20%	10%	24%	10%	20%	30%
Kielten kandiohjelma	21%	34%	16%	16%	31%	28%	33%	22%
Kotimaisten kielten ja kirj. kandiohjelma	28%	42%	21%	13%	26%	22%	26%	22%
Kulttuurien tutkimuksen kandiohjelma	21%	24%	19%	18%	33%	30%	27%	27%
Taiteen tutkimuksen kandiohjelma	39%	32%	8%	27%	35%	27%	19%	14%



HUL 3

MAISTERIOPIISKELIJOIDEN

VASTAUKSET

Koulutusohjelma	HUL 3 S2021 vastaajat/ kutsutut	HUL 3 S2021 vastaus%
Historian maisteriohjelma	25/127	20%
Englannin kielen ja kirjallisuuden maisteriohjelma	46/172	27%
Venäjän tutkimuksen maisteriohjelma	5/57	9%
Kielellisen diversiteetin ja digitaalisten ihmistieteiden maisteriohjelma	33/91	36%
Kääntämisen ja tulkkauksen maisteriohjelma	36/122	30%
Suomen kielen ja suomalais-ugrialaisten kielten ja kulttuurien maisteriohjelma	49/170	29%
Pohjoismaisten kielten ja kirjallisuuksien maisteriohjelma	11/68	16%
Kulttuurienvälisen vuorovaikutuksen maisteriohjelma (ICE)	14/68	21%
Alue- ja kulttuurintutkimuksen maisteriohjelma	24/121	20%
Sukupuolentutkimuksen maisteriohjelma	16/60	27%
Kirjallisuudentutkimuksen maisteriohjelma	26/80	33%
Kulttuuriperinnön maisteriohjelma	21/124	17%
Taiteen tutkimuksen maisteriohjelma	16/85	19%
Kielten maisteriohjelma	61/204	29%

Koulutusohjelma	Yksittäisiä tietoja painottava oppiminen Ka/kh	Pohdintaa ja ymmärrystä painottava oppiminen Ka/kh	Suunnitelmallinen opiskelu Ka/kh	Pystyvyyuskomukset Ka/kh
Historian maisteriohjelma	2,1/0,59	4,2/0,61	3,3/0,82	4,3/0,49
Englannin kielen ja kirjallisuuden maisteriohjelma	2,5/0,64	3,9/0,65	3,6/0,79	4/0,55
Venäjän tutkimuksen maisteriohjelma	2,4/0,55	4,3/0,76	3,1/0,93	3,9/0,81
Kielellisen diversiteetin ja digitaalisten ihmistieteiden maisteriohjelma	2,6/0,71	4/0,56	3,5/0,68	4/0,59
Kääntämisen ja tulkkauksen maisteriohjelma	2,3/0,75	3,8/0,71	3,5/0,92	4/0,66
Suomen kielen ja suomalais-ugrilaisten kielten ja kulttuurien maisteriohjelma	2,3/0,71	3,8/0,66	3,2/0,78	4,1/0,63
Pohjoismaisten kielten ja kirjallisuuksien maisteriohjelma	2,4/1	3,5/1,1	3,2/0,93	3,6/1
Kulttuurienvälisen vuorovaikutuksen maisteriohjelma (ICE)	2,6/0,71	4/0,54	4,1/0,45	4/0,57
Alue- ja kulttuurintutkimuksen maisteriohjelma	2,5/0,61	3,9/0,54	3,3/0,81	3,7/0,55
Sukupuolentutkimuksen maisteriohjelma	2,2/1	4,3/0,54	3,7/0,59	4,1/0,85
Kirjallisuudentutkimuksen maisteriohjelma	2,1/0,63	4,3/0,57	3,7/0,62	4,2/0,76
Kulttuuriperinnön maisteriohjelma	2,3/0,5	4,2/0,51	3,4/0,76	4/0,58
Taiteen tutkimuksen maisteriohjelma	2,3/0,55	3,8/0,84	3,1/0,65	4/0,62
Kielten maisteriohjelma	2,4/0,71	3,8/0,57	3,5/0,75	4,1/0,73 9

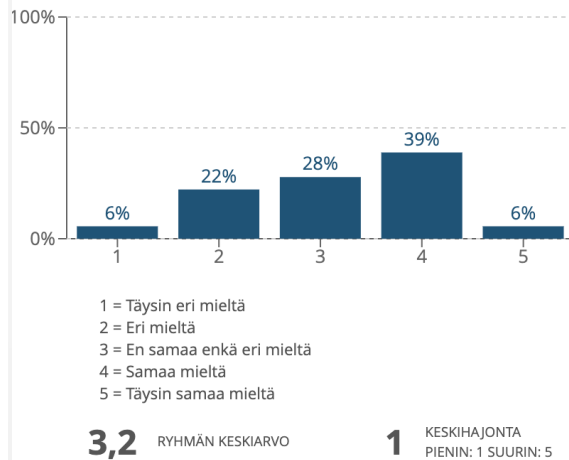
Koulutusohjelma	Kiinnostavuus/ relevanssi Ka/kh	Linjakuus Ka/kh	Oppimista edistävä palaute Ka/kh	Vertaistuki Ka/kh
Historian maisteriohjelma	4,1/0,43	3,8/0,6	3,5/0,64	3,7/0,69
Englannin kielen ja kirjallisuuden maisteriohjelma	3,7/0,84	3,9/0,57	3,3/0,89	3,4/0,88
Venäjän tutkimuksen maisteriohjelma	3,6/1,1	3,3/0,53	3,1/1,1	4/0,71
Kielellisen diversiteetin ja digitaalisten ihmistieteiden maisteriohjelma	3,9/0,71	3,7/0,68	3,5/0,87	3,7/0,75
Kääntämisen ja tulkkauksen maisteriohjelma	3,9/0,72	3,7/0,61	3,6/0,71	3,7/0,69
Suomen kielen ja suomalais-ugrilaisten kielten ja kulttuurien maisteriohjelma	3,9/0,58	3,9/0,64	3,3/0,75	3,7/0,67
Pohjoismaisten kielten ja kirjallisuuksien maisteriohjelma	3,8/0,83	4/0,66	3,3/1	3,6/0,79
Kulttuurienvälisen vuorovaikutuksen maisteriohjelma (ICE)	3,8/0,77	3,6/0,63	3,4/0,65	3,8/0,66
Alue- ja kulttuurintutkimuksen maisteriohjelma	3,7/0,82	3,6/0,63	3,2/0,72	3,6/0,7
Sukupuolentutkimuksen maisteriohjelma	4,4/0,51	3,8/0,63	3,5/0,54	4,2/0,62
Kirjallisuudentutkimuksen maisteriohjelma	4,1/0,65	4/0,51	3,3/0,74	3,5/0,86
Kulttuuriperinnön maisteriohjelma	4,2/0,46	3,6/0,61	3,6/0,74	3,6/0,8
Taiteen tutkimuksen maisteriohjelma	3,5/0,84	3,6/0,85	3,2/0,74	3,2/0,85
Kielten maisteriohjelma	3,9/0,72	3,9/0,72	3,5/0,69	3,6/0,65



SAAN RIITTÄVÄSTI PALAUTETTA OPPIMISESTANI

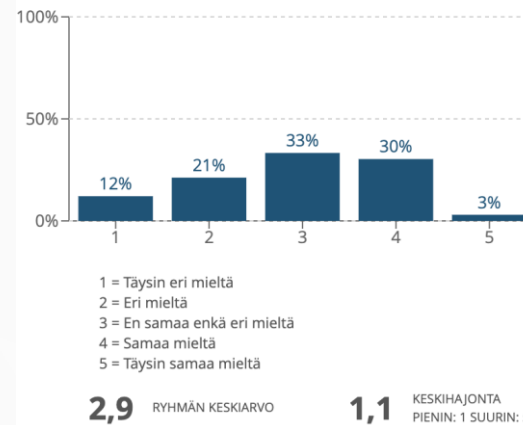
- Koko aineiston (n=302) keskiarvo 2.91 keskihajonta .99

3009. Saan riittävästi palautetta oppimisestani.



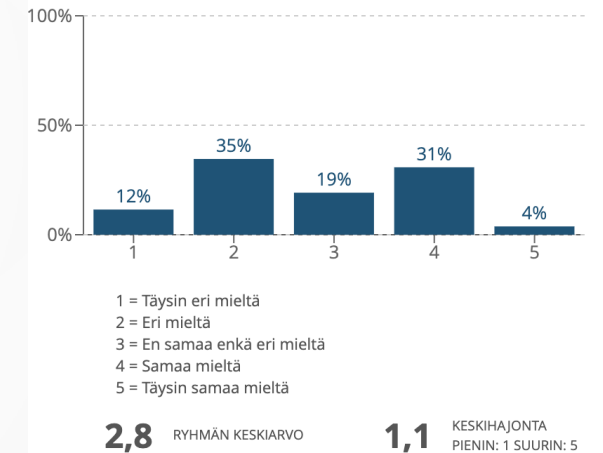
Kääntämisen ja
tulkkauksen
maisteriohjelma

3009. Saan riittävästi palautetta oppimisestani.




Kielellisen diversiteetin ja
digitaalisten
ihmistieteiden maisteriohjelma

3009. Saan riittävästi palautetta oppimisestani.



Kirjallisuudentutkimuksen
maisteriohjelma



OPPIMISPROFIILIN YHTES PALAUTTEeseen (N=302)

	1. Syväsuuntautuneet suunnitelmalliset opiskelijat (n=92)	2. Syväsuuntautuneet ei-suunnitelmalliset opiskelijat (n=84)	3. Ei-reflektiivinen lähestymistapa (n=32)	4. Ristiriitainen lähestymistapa (dissonant) (n=94)
Oppimista edistävä palaute*	3.60 1.80	3.26 .68	3.04 .68	3.51 .70
Saan riittävästi palautetta	3.12 1.05	2.93 .90	2.50 .88	2.83 .99

*Oppimista edistävä palaute 1 > 2,3 4 > 3

** 1 > 3

Koulutusohjelma	Ei uupumusriskiä	Keskitaso	Kohonnut uupumusriski	Selvästi kohonnut uupumusriski
Historian maisteriohjelma	24%	24%	32%	20%
Englannin kielen ja kirjallisuuden maisteriohjelma	20%	13%	37%	30%
Venäjän tutkimuksen maisteriohjelma	-	40%	40%	20%
Kielellisen diversiteetin ja digitaalisten ihmistieteiden maisteriohjelma	21%	27%	18%	33%
Kääntämisen ja tulkkauksen maisteriohjelma	28%	19%	25%	28%
Suomen kielen ja suomalais-ugrilaisten kielten ja kulttuurien maisteriohjelma	33%	25%	18%	25%
Pohjoismaisten kielten ja kirjallisuuksien maisteriohjelma	27%	27%	18%	27%
Kulttuurienvälisen vuorovaikutuksen maisteriohjelma (ICE)	14%	29%	21%	36%
Alue- ja kulttuurintutkimuksen maisteriohjelma	13%	17%	25%	46%
Sukupuolentutkimuksen maisteriohjelma	31%	19%	19%	31%
Kirjallisuudentutkimuksen maisteriohjelma	42%	4%	31%	23%
Kulttuuriperinnön maisteriohjelma	33%	19%	33%	14%
Taiteen tutkimuksen maisteriohjelma	31%	13%	19%	38%
Kielten maisteriohjelma	25%	16%	30%	30%




OPISKELU-UUPUMUKSEN OSA-ALUEET JA TYÖSSÄKÄYNTI

Uupumuksen osa-alueet (skaala 1-6)	Ei (n=89)		Kyllä (n=213)	
	Ka	kh	Ka	kh
Uupumusasteinen väsymys	2.99	1.19	3.17	1.18
Kyynisyys	2.55	1.21	2.80	1.41
Riittämättömyys	3.40	1.42	3.52	1.42

- Ei tilastollisesti merkitseviä eroja työssäkäyvien ja ei-työssäkäyvien opiskelijoiden välillä

Työn määrä ja uupumuksen osa-alueet	Alle 20h		20-34h		35h tai yli	
	Ka	kh	Ka	kh	Ka	kh
Uupumusasteinen väsymys*	3.33	1.45	3.06	1.09	2.80	1.26
Kyynisyys	2.74	1.38	3.09	1.49	2.54	1.36
Riittämättömyys	3.42	1.34	3.91	1.45	3.28	1.51

- Tilastollisesti merkitsevä ero (F3.38, p=.036, d=.36) uupumusasteisessa väsymyksessä alle 20h työtä tekevien ja yli 35h tekevien välillä



YHTEENVETO

- Vastausprosentit monissa kandiohjelmissa laskeneet. Maisteriohjelmissa myös alhaisia
- Kandiohjelmissa palautteeseen liittyvät keskiarvot suhteellisen hyviä ja näyttäisi olevan nousussa
- Palautetta kokevat tarvitsevan enemmän ei-reflektiiviset opiskelijat eli he, joilla on vaikeuksia opiskelussa
- Useissa koulutusohjelmissa uupumisriskissä olevien opiskelijoiden määrä on edelleen korkea
- **HUL0 ja HUL3 kyselyt 3.10.-17.10.**