


HOWULEARN –KYSELYIDEN TULOKSIA TEOLOGISESSA TIEDEKUNNASSA


5.9.2023

Tarja Tuononen, pedagoginen yliopistonlehtori
Yliopistopedagogiikan keskus (HYPE)



HUL KYSELYIDEN VASTAUSPROSENTIT LV 2022-2023

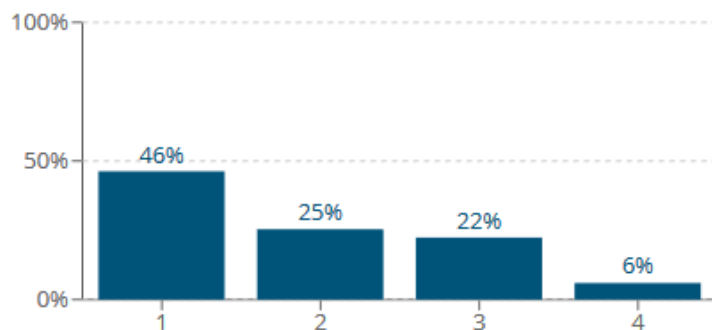
	HUL 0	HUL 1	HUL 2	HUL 3
Vastaajia	75	41	39	49
Vastausprosentti	41%	37% → 22%	46% → 23%	40% → 26%
Palautteen katsoneet	47	24	24	35



KIINNOSTUS ERI OPINTOSUUNTIIN

S 2021

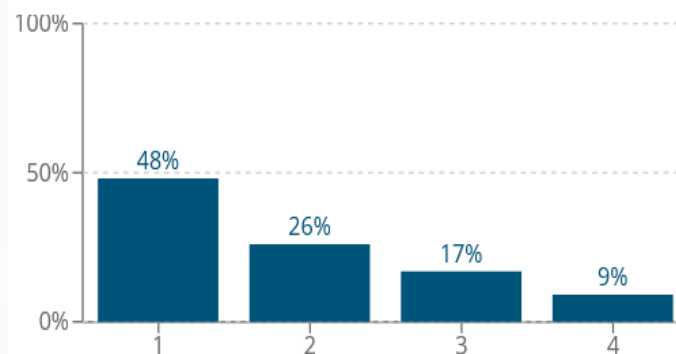
3518. Mikä opintosuunta sinua ensisijaisesti kiinnostaa teologian ja uskonntutkimuksen kandiohjelmassa?



- 1 = Ei opintosuuntaa (generalisti)
- 2 = Opetus- ja kasvatustehtävien asiantuntijatyön opintosuunta
- 3 = Kirkkojen ja uskonnollisten yhteisöjen asiantuntijatyön opintosuunta
- 4 = Islamilaisen teologian opintosuunta

S 2022

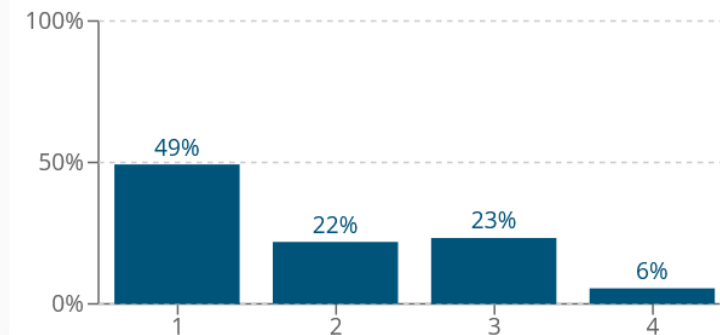
1606. Mikä opintosuunta sinua ensisijaisesti kiinnostaa teologian ja uskonntutkimuksen kandiohjelmassa?




- 1 = Ei opintosuuntaa (generalisti)
- 2 = Opetus- ja kasvatustehtävien asiantuntijatyön opintosuunta
- 3 = Kirkkojen ja uskonnollisten yhteisöjen asiantuntijatyön opintosuunta
- 4 = Islamilaisen teologian opintosuunta

S 2023

3096. Mikä opintosuunta sinua ensisijaisesti kiinnostaa teologian ja uskonntutkimuksen kandiohjelmassa?




- 1 = Ei opintosuuntaa (generalisti)
- 2 = Opetus- ja kasvatustehtävien asiantuntijatyön opintosuunta
- 3 = Kirkkojen ja uskonnollisten yhteisöjen asiantuntijatyön opintosuunta
- 4 = Islamilaisen teologian opintosuunta



LÄHESTYMISTAVAT OPPIMISEEN JA PYSTYVYYSUSKOMUKSET

Skaala 1-5	HUL 0 Ka kh	HUL 1 Ka kh	HUL 2 Ka kh	HUL3 Ka kh
Pohdintaa ja ymmärrystä painottava oppiminen	3.6 (.63)	3.7 (.74)	3.9 (.61)	4.0 (.61)
Yksittäisiä tietoja painottava oppiminen	2.8 (.87)	2.8 (1.10)	2.4 (.61)	2.3 (.55)
Suunnitelmallinen opiskelu	3.3 (.80)	3.2 (.74)	3.2 (.90)	3.6 (.80)
Pystyvyysuskomukset	3.8 (.79)	3.9 (.79)	4.0 (.53)	4.0 (.65)

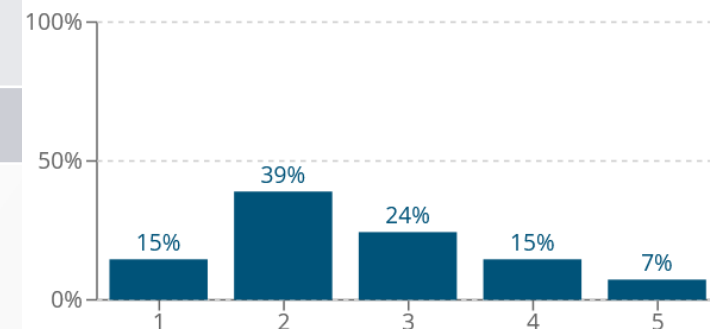


OPPIMISYMPÄRISTÖN ULOTTUVUUDET KANDI- JA MAISTERIVAIHEEN OPIKELIJAT


Skaala 1-5	HUL 1 Ka kh	HUL 2 Ka kh	HUL 3 Ka kh
Opintojen kiinnostavuus	3.9 (.82)	4.0 (.79)	3.9 (.49)
Vertaistuki	3.7 (.75)	3.6 (.71)	3.7 (.57)
Linjakkuus	3.6 (.78)	3.6 (.65)	3.7 (.63)
Oppimista edistävä palaute	3.3 (1.10)	3.3 (.72)	3.5 (.73)
Riittävä palaute	2.6 (1.10)	2.4 (.99)	2.8 (1.1)

HUL 1 K 2023

3009. Saan riittävästi palautetta oppimisestani.



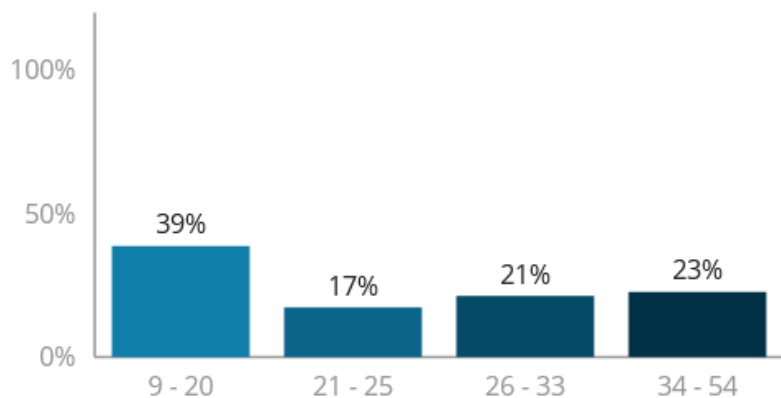
- 1 = Täysin eri mieltä
- 2 = Eri mieltä
- 3 = En samaa enkä eri mieltä
- 4 = Samaa mieltä
- 5 = Täysin samaa mieltä



OPIKELU-UUPUMUSRISKI 1.VUONNA

HUL 0

OPIKELU-UUPUMUS

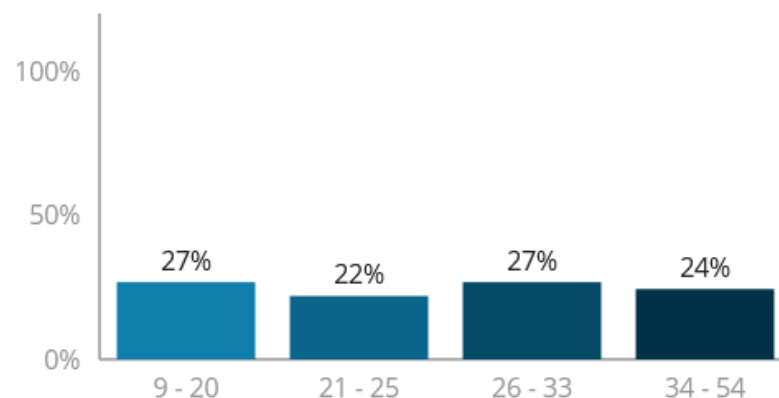


- 9 - 20 Ei uupumusriskiä
- 21 - 25 Keskitaso
- 26 - 33 Kohonnut uupumusriski
- 34 - 54 Selvästi kohonnut uupumusriski

25 RYHMÄN 10 KESKIHAJONTA

HUL 1


OPIKELU-UUPUMUS



- 9 - 20 Ei uupumusriskiä
- 21 - 25 Keskitaso
- 26 - 33 Kohonnut uupumusriski
- 34 - 54 Selvästi kohonnut uupumusriski

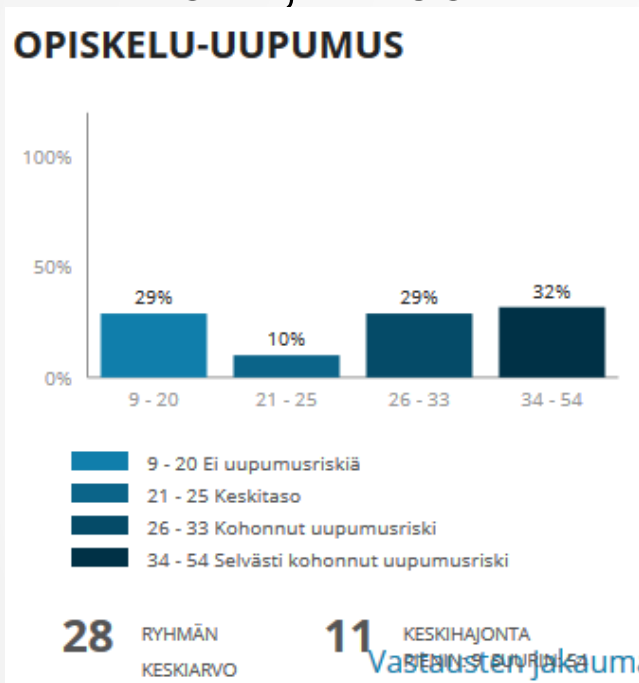
27 RYHMÄN 11 KESKIHAJONTA

Tulosten tulkinna avuk

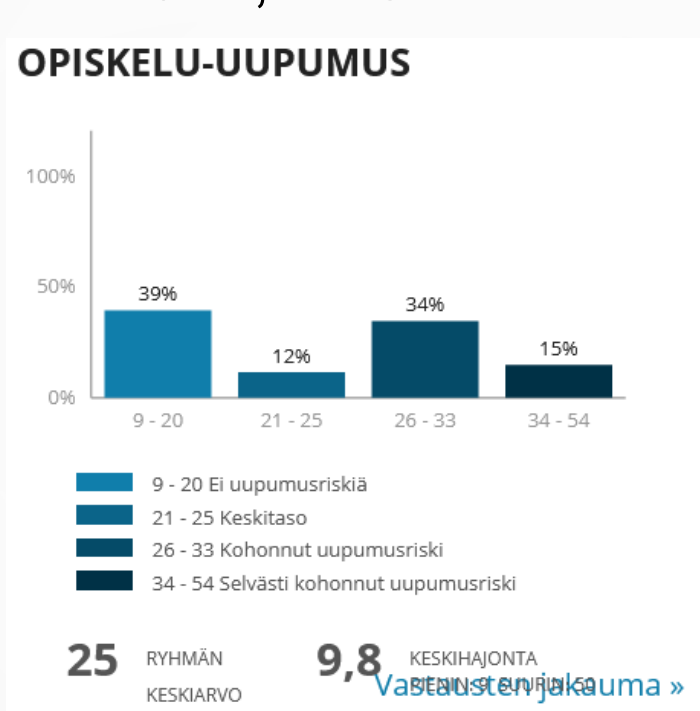


OPISKELU-UUPUMUSRISKI 1.VUODEN OPISKELIJAT ERI VUOSINA

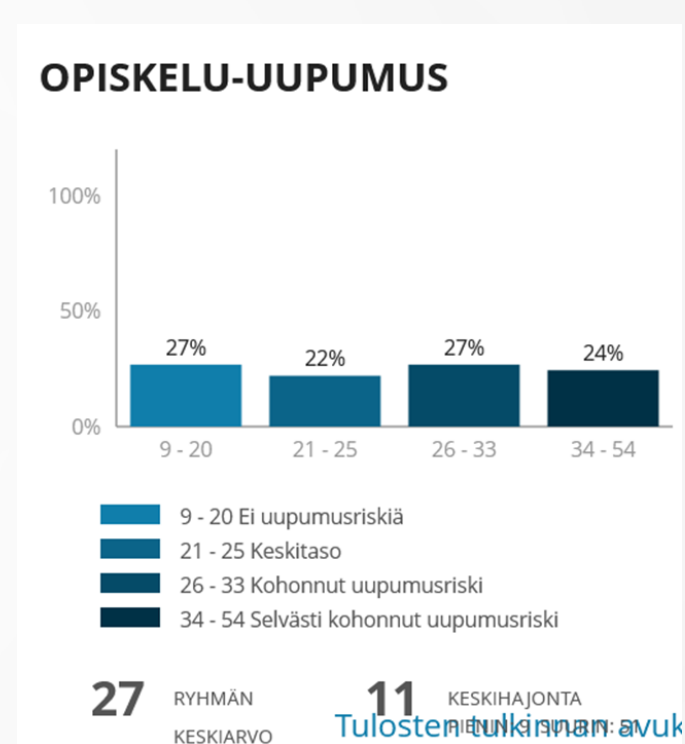
K 2021, N=69




K 2022, N=61



K 2023, N=41

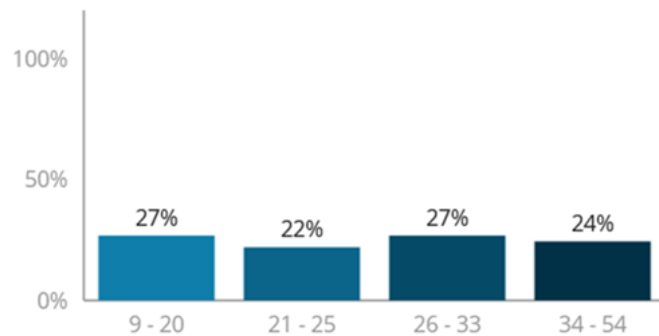




OPISKELU-UUPUMUSRISKI KANDI- JA MAISTERIVAIHEESSA

HUL 1, N=41

OPISKELU-UUPUMUS

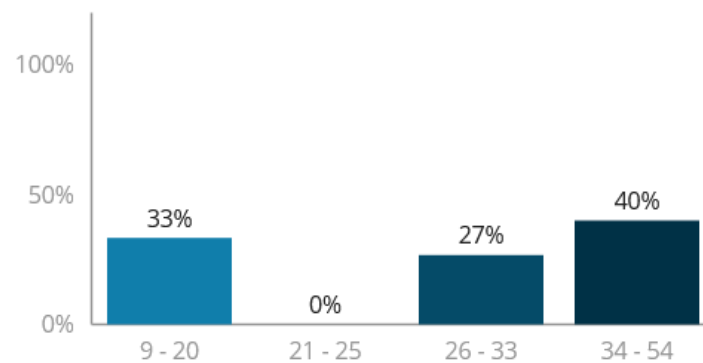


- 9 - 20 Ei uupumusriskiä
- 21 - 25 Keskitaso
- 26 - 33 Kohonnut uupumusriski
- 34 - 54 Selvästi kohonnut uupumusriski

27 RYHMÄN KESKIAARVO
11 KESKIAJONTA
 Tulosten tulkinnan avuk

HUL 2, N=15

OPISKELU-UUPUMUS

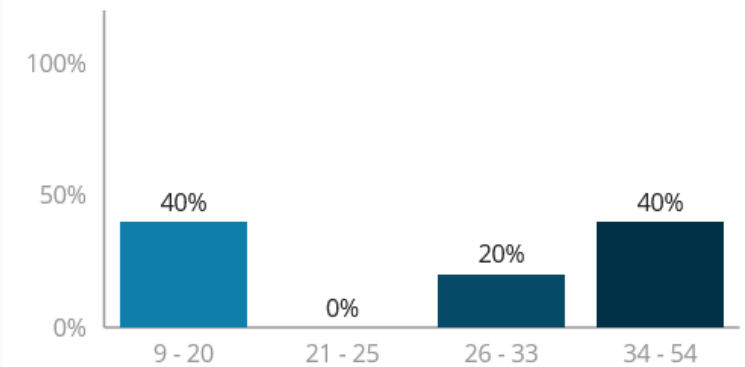


- 9 - 20 Ei uupumusriskiä
- 21 - 25 Keskitaso
- 26 - 33 Kohonnut uupumusriski
- 34 - 54 Selvästi kohonnut uupumusriski

28 RYHMÄN KESKIAARVO
9.7 KESKIAJONTA
 Tulosten tulkinnan avuk


HUL 3, N=10

OPISKELU-UUPUMUS



- 9 - 20 Ei uupumusriskiä
- 21 - 25 Keskitaso
- 26 - 33 Kohonnut uupumusriski
- 34 - 54 Selvästi kohonnut uupumusriski


29 RYHMÄN KESKIAARVO
13 KESKIAJONTA
 Tulosten tulkinnan avuk



OPIKSELU-UUPUMUKSEN ULOTTUVUUDEN JA OPPIMISEN LÄHESTYMISTAVAT (N=169)

	Pohdintaa ja ymmärrystä painottava oppiminen	Yksittäisiä tietoja painottava oppiminen	Suunnitelmallinen opiskelu	Pystyvyys-uskomus
Uupumusasteinen väsymys	-.107	.599	-.077	-.462
Kyynisyys	-.316	.479	-.408	-.466
Riittämättömyys	-.233	.618	-.313	-.555

Kaikki korrelaatiot tilastollisesti merkitseviä $p < .01$



OPIKELU-UUPUMUKSEN ULOTTUVUUDET JA OPPIMISYMPÄRISTÖ (N=169)

	Kiinnostus/relevanssi	Linjakkuus	Vertaistuki	Oppimista edistävä palaute
Uupumusasteinen väsymys	-.183*	-.282**	-.075	-.165*
Kyynisyys	-.540**	-.512**	-.317**	-.313**
Riittämättömyys	-.327**	-.428**	-.250**	-.268**

**korrelaatiot tilastollisesti merkitseviä $p < .01$

* korrelaatiot tilastollisesti merkitseviä $p < .05$

The background of the slide is a warm, yellowish-gold color with a bokeh effect of soft, out-of-focus light circles. In the upper right corner, there are several autumn leaves in shades of yellow, orange, and red. The bottom portion of the slide features a close-up, horizontal view of light-colored wooden planks with a visible grain pattern.

KIITOS!

HUL 0 ja HUL 3 kyselyt kerätään taas syksyllä