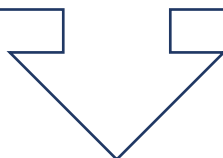


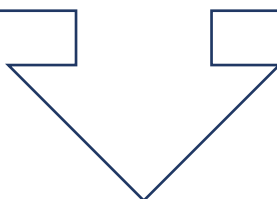
OPPILAS ALOITTAÄ VALMISTAVALLA LUOKALLA

- Alkuhaastattelu (koulutausta, todistukset, lukutaito latinalaisilla aakkosilla)
 - o Asuuko koulumme oppilaaksiottoalueella? > YHR
 - o Suomalaisen koulujärjestelmän esittely
- Matematiikan alkukartoitus
- Tieto uudesta oppilaasta koulun henkilökunnalle
- Ryhmäyttäminen
- Opinto-ohjelman tekeminen



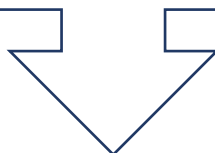
PERUSOPETUKSEEN INTEGROINTI

- Pyritään päättämään tuleva luokka mahdollisimman pian, ihannetapauksessa ennen perusopetukseen integrointia
- Taito- ja taideaineissa mahdollisimman pian
- Ryhmäyttäminen eri oppitunneilla (oppilaille kerrotaan uudesta oppilaasta etukäteen)
- Positiivinen palaute ja rohkaisu on tärkeää!
- Oppilaan sitouttaminen opiskeluun (ottaa vastuuta, pyytää apua, etsii ystäviä...)
- Tiedonvälitys opettajien välillä (tavoitteet, edistyminen, arviointi, poissaolot)
- Opettajat huolehtivat, että oppilas merkitään opetusryhmään.)



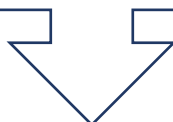
SIIRTOPALAVERI 1-2 kk ennen perusopetukseen siirtymistä

- Oppilaan osoitteen tarkistaminen
- Tuleva lv/luokanopettaja tutustuu etukäteen valmistavan opetuksen opetusohjelmaan, jonka pohjalta oppilaalle tehdään oppimissuunnitelma ainakin vuodeksi. (Valo-ope tulostaa.)
- Kutsutaan lv, S2-opettaja, huoltaja ja oppilas (Muille tieto "valmistavan luokan infossa")
- Kuka vastaa lukujärjestyksestä?
- Opettajien infopankki opettajien apuna



LUOKANTUNTI ennen oppilaan siirtymistä

- Lv/ luokanopettaja kertoo ryhmälle uudesta oppilaasta. Luokasta valitaan tukihenkilö.
- Tieto myös koulun tukioppilaille ja heitä ohjaaville opettajille.



OPPILAS SIIRTYÄ LUOKKAAN

- Tukarikahvit ja ryhmäyttävät harjoitukset
- Oppimissuunnitelman teko
- Muistetaan säännöllinen yhteydenpito kodin kanssa.