








## Kielitutorin materiaalipankki

Tähän dokumenttiin tulen kirjaamaan asioita, joita kielitutorin työssäni olen tehnyt. Tähän kansioon tulen kokoamaan materiaalia, josta voi olla hyötyä opettajille, jotka opettavat englantia alakoulun 1. ja 2. luokalla. Toivottavasti siitä, mitä tutorointini lomassa tähän kansioon saan kerättyä, on hyötyä ja iloa lukijalle ja, että vuoden 2020 loppuun mennessä kun projekti loppuu, minulla on kasassa materiaalipankki, joka helpottaa mynämäkeläisten kieltenopettajien opetuksen suunnittelua ja toteutusta.

Tässä vaiheessa syksyä olen käynyt kiertämässä samanaikaisopettajana osassa Mynämäen alakouluja, olen tähän mennessä päässyt käymään Karjalan, Tarvaisten, Tavastilan ja Pyhän kouluilla. Huoli, Lauri ja Asema ovat vielä käymättä.

Koulutuksissa olen käynyt sen minkä muilta töiltä olen ehtinyt, olen käynyt Turun kaupungin ja Niilo Mäki -instituutin yhteistyössä järjestämässä koulutuksessa, jossa paneuduttiin englannin opetukseen oppimisvaikeuksista kärsiville. Lisäksi olen käynyt HYplussan järjestämässä "Tietoa ja taitoa kieltenopetuksen varhentamiseen" -koulutuksessa, josta sain myös idean tämän materiaalipankin kehittämiseen. Tämän lisäksi olen osallistunut OPH:n VOPS-koulutukseen. Lisäksi olen osallistunut Mynämäessä VOPSin tekemiseen yhteistyössä alkuopettajien kanssa.

Oma Drive > Kielitutorin materiaalipankki ▾

Nimi	Omistaja	Muokattu viimeksi
 Materiaalia varhentamiseen	minä	9.56 minä
 Koulutusten materiaali	minä	28.10.2019 minä
 Kielitutorin kuulumisia	minä	15.29 minä
 Suunnittelulomake	minä	15.28 minä
 Varhennetun englannin vuosikello.pdf 	Sanna-Mari Paavilainen	15.19 minä
 VOPS Mynämäki	minä	15.11 minä

Kuva 1. Materiaalipankin rakenne.

Materiaalipankkini koostuu materiaali- ja koulutusmateriaalikansioista. Materiaalipankkiin on myös liitetty VOPS ja varhennetun englannin vuosikello, jotta nämä ovat aina helposti käsillä kun opetusta suunnitellaan. Siinä vaiheessa kun materiaalia alkaa pankkiin kerääntymään, tulen jakamaan sen samoihin aihealueisiin kuin vuosikellokin on jaettu. Tämän lisäksi on kielitutorintien suunnittelua helpottamaan luotu suunnittelulomake, johon voidaan kirjata pidettävän tunnin aihe, mitä aktiviteetteja aiotaan tehdä ja mikä on opettajien rooli (esim. pitääkö luokanopettaja tunnin ja tutoropettaja on tukena tunnilla, pitääkö tutoropettaja tunnin jne.).

## Yhteisopetuksen suunnittelu

Kielitutor

Luokanopettaja	
Aihe	
Tavoitteet	
Toteutus (aktiviteetit)	
Muuta	

Kuva 2. Suunnittelulomake