

iOS 11 uusia ominaisuuksia

Teemu Masalin

Uusi Dock

- Lisää vasemmalle puolelle sovelluksia (paina kuvaketta sekunnin ja raahaa Dockiin), oikealla puolella näkyy usein käytettyjä sovelluksia
- Dockin saa näkyviin aina pyyhkäisemällä näytön alhaalta ylöspäin.



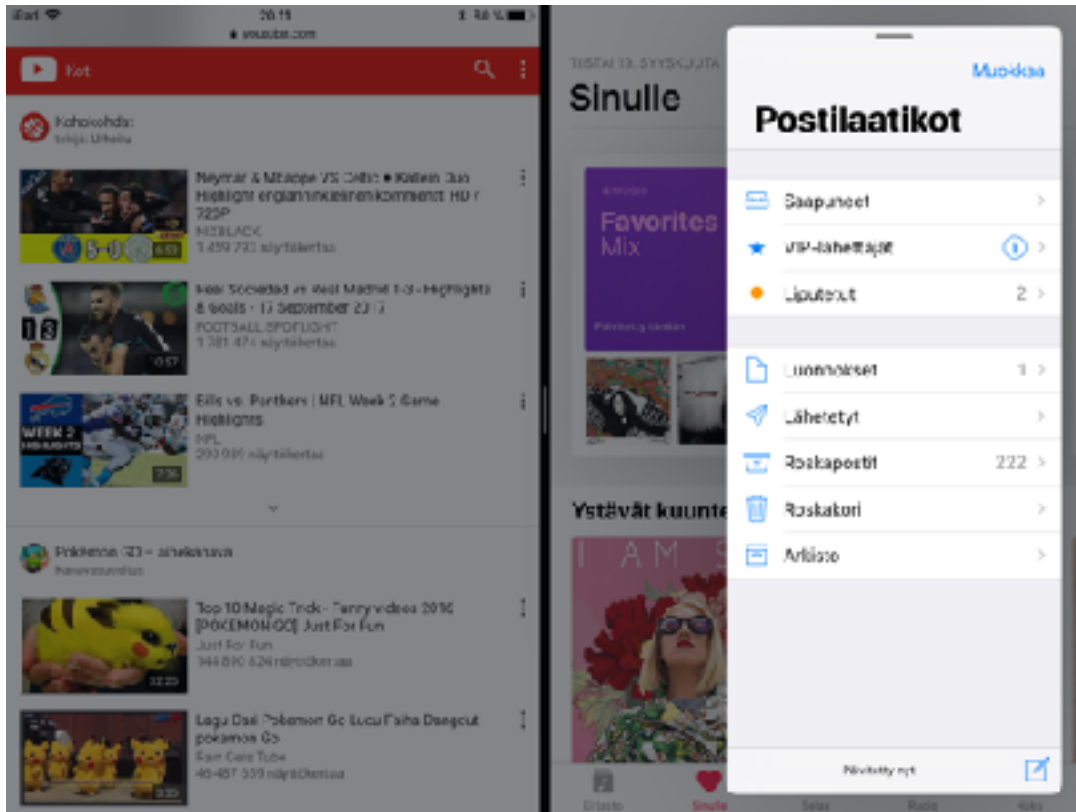
Uusi Ohjauskeskuksen ja moniajonäkymän yhdistelmä

- Dockin pyyhkäisy ylöspäin (tai Koti-painikkeen painaminen kaksi kertaa) avaa näkyviin oikealle puolelle **Ohjauskeskuksen** (esimerkiksi säätö AirDropin käynnistämiseen, AirPlay ja näytön kirkkaus) ja vasemmalle moniajovalikkoon neljä viimeksi käytettyä sovellusta. Lisää viimeksi käytettyjä sovelluksia saa näkyviin pyyhkäisemällä oikealle.



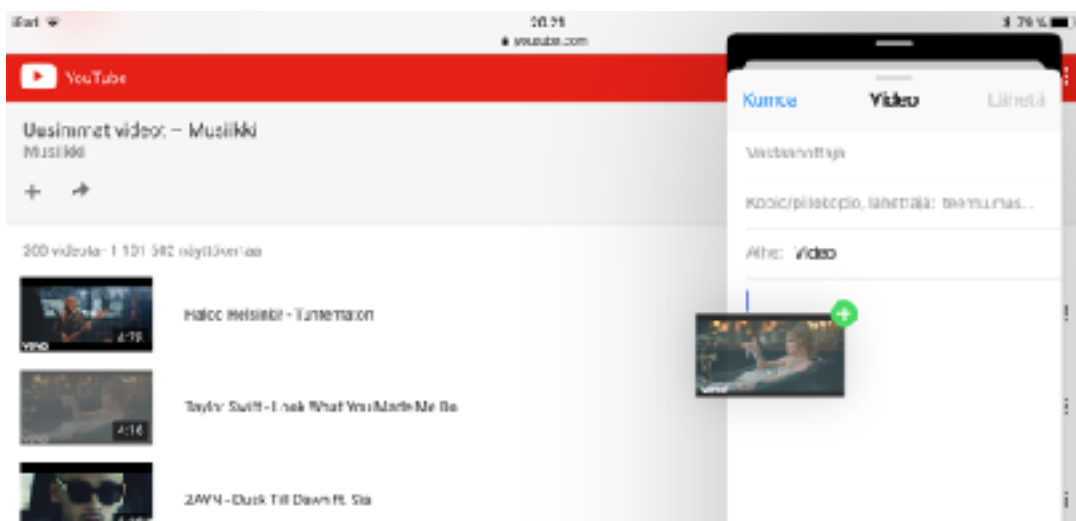
Moniajo

- Uudesta Dockista voi vetää sovelluksen kuvaketta ylöspäin, jolloin se aukeaa kelluvana ikkunaan laitaa.
- iPad 2017 -mallissa sovelluksen voi avata toisen sovelluksen kanssa samaan aikaan käyttöön (kaikki sovellukset eivät toimi) raahamalla sen jompaan kumpaan laitaa. Sen jälkeen sovelluksen voi laajentaa puolen näytön kokoiseksi. Näiden päälle voi vielä avata kelluvan ikkunan, vetämällä sovellusta Dockista ylöspäin.




Vedä ja pudota

- Tekstiä ja kuvia voi kopioida raahaamalla. Kun kohdetta raahataan, toisella kädellä/sormella voi pyyhkäistä alhaalta ylös Dockin näkyviin ja jatkaa raahamista kuvakkeen päälle tai avat toinen sovellus vierelle raahamalla se Dockista ylös.



Parannettu näppäimistö

- Näppäimistöllä voi nopeasti kirjoittaa numeroita ja erikoismerkkejä vetämällä kirjainnäppäintä alaspäin.



Uusi Tiedostot

- Uusi Tiedostot-sovellus yhdistää eri pilvipalvelut iPadiin. Kun iPadiin on asennettu pilvipalvelusovellus, sen sisältämiä tiedostoja voidaan katsoa Tiedostot-sovelluksella. Toimii Dropboxin, Google Driven, iCloudin ja OneDriven kanssa, mukaan lukien Office 365:een sisältyvä OneDrive for Business (kirjaudu sisään HY-käyttäjätunnuksella, jonka perään tulee @ad.helsinki.fi).
- Asenna pilvipalvelun sovellus App Storesta ja kirjaudu sisään. Avaa sitten Tiedostot ja napauta Lisää sijainteja. Valitse listasta pilvipalvelut päälle.
- iCloudissa olevia tiedostoja voidaan siirtää ja niihin voidaan liittää tunnistevärejä. Muiden pilvipalvelujen integrointi Tiedostot-sovellukseen on aluksi rajoitettua, mutta tulee paranemaan iOS 11 -optimoitujen versioiden myötä.

