

Korvaklinikan opetusvideot VHS- kaseteilta verkkoon

SATU JANHUNEN, OPETUSHOITAJA
MARJA SILENTI, VERKKO-OPETUKSEN TUKIHENKILÖ

KNK- (KORVA-, NENÄ- JA KURKKUTAUTIEN) KURSSIN KUVAUS

- KNK-kurssi kuuluu kliinisen vaiheen opintoihin (5.lukuvuosi)
- Propedeuttinen kurssi järjestetään 2 krt./vuosi, 1 keväällä ja 1 syksyllä
- Varsinaisen KNK-kurssin kesto on 3 vkoa -> järjestetään 4 krt./vuosi
- Kurssin tavoitteena on antaa opiskelijalle KNK-erikoisalalta riittävän kattavat perustiedot voidakseen harjoittaa itsenäistä yleislääkäritoimintaa



MIKSI VIDEOT?

- Lääketieteellisen tiedekunnan opetus- ja oppimisfilosofiassa korostetaan
 - opiskelijälähtöistä oppimista,
 - teorian ja käytännön yhteensovittamista sekä
 - ammatillisesta käytännöstä nousevien tilanteiden käyttämistä opetuksen lähtökohtana.
- Kliinisessä vaiheessa suurin osa oppimisesta perustuu
 - aitoihin potilastilanteisiin ja niiden reflektointiin pienryhmässä
 - myös verkko-opiskelua ja virtuaalisia potilaita käytetään
- Videoiden käyttö painottuu varsinaisen kurssin alkuun, jolloin opetus keskittyy KNK-erikoisalan syventävään ”sisäänajoon”.
- Tarkoituksena on
 - havainnollistaa, käytännöllistää ja jäsentää opetusta sekä
 - mahdollistaa visuaalisin esimerkein tutkimuksia, joista kokonaisuuden hahmottaminen on siten helpompaa ja nopeampaa.
 - lisäksi pystytään perehtymään toimenpiteisiin, joita ei välttämättä pääse kurssin aikana itse harjoittelemaan tai näkemään (esim. päivystystoimenpiteet)




MILLAISIA VIDEOITA?

- Videoita on tehty jo v. 2004 lähtien mm.
 - perustutkimuksesta ja siinä käytettävistä tutkimusvälineistä (knk-status), +ruotsiksi
 - poskiontelopunktion teko,
 - huimauspotilaan tutkiminen, +ruotsiksi
 - nielupaiseen avaus sekä
 - korvan puhdistus
- Videot on tehty Korvaklinikalla, pääosin oman (opetus)henkilökunnan resurssein



Poskiontelopunktio
3 months ago



Huimaus - Tasapainoainin tutkiminen
3 months ago



Potilaan tutkiminen ruotsi
3 months ago



sylki ja kaula
3 months ago



nena nielu tutkiminen
3 months ago



suun ja nielun tutkiminen
3 months ago



potilaan tutkiminen
3 months ago



nenan tutkiminen
3 months ago



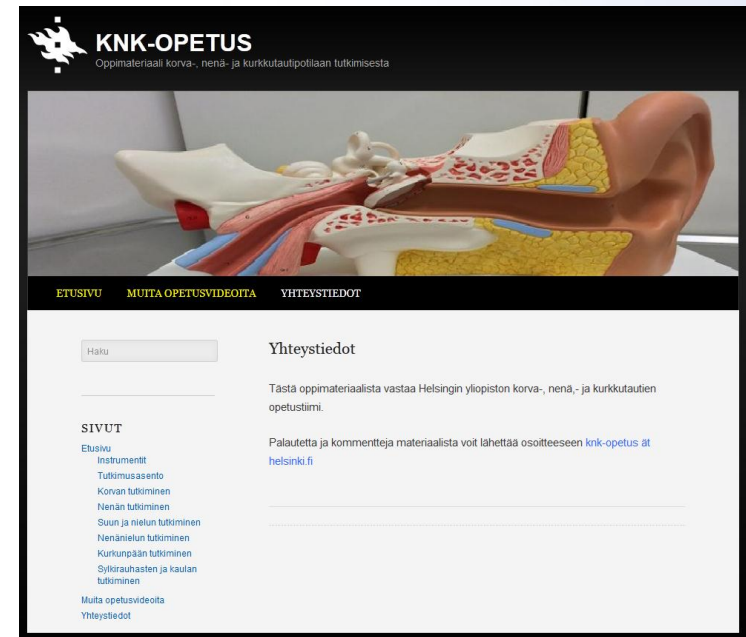
VIDEOIDEN HALLINNOINTI

- Videoita esitettiin aiemmin sekä HY:n Korvaklinikan sivulta verkko-oppimateriaalin (Apumatti) linkistä että DVD/CD –levyiltä.
- Osa videoista vain levyllä ja osa vain verkossa
- Plussat/miinukset
 - + Verkko-oppimateriaalin linkki -> ladatut videot kaikki samassa paikassa
 - + Materiaalia pystyi hyödyntämään myös laajemmin (erikoistumiskoulutus, perusterveydenhuollon yhteistyö)
 - Linkin toiminnassa usein häiriöitä
 - + DVD/CD –levyt -> ei sidonnaisuutta verkkoon, toimintavarmempi
 - Levyjen katoaminen (palauttamatta jättäminen)



VIDEOT NYT JA TULEVAISUUDESSA

- Blogin kautta käytettävä Vimeo otettiin käyttöön KNK:lla tammikuussa 2014
- Osoittautunut toimivaksi ja toimintavarmaksi ratkaisuksi -> kaikki videot samassa paikassa, Moodle:ssa suora linkki
- Opiskelijoilta tullut positiivista palautetta
- Opiskelija voi katsoa/kerrata videoita missä ja milloin haluaa (iPad)
- Videomateriaalia on edelleen editoimatta ja päivittämättä ajan tasalle eli Vimeoan tullaan lataamaan vielä lisää videoita
- Hyödynnettävissä myös erikoistumiskoulutuksessa



blogs.helsinki.fi/knkopetus



HELSINGIN YLIOPISTO

YLIOPISTON MATERIAALIPANKKIT

Youtube,
Vimeo?

Julkinen / rajattu

Tallennustila

Apumatti

-

-

~~Digitaalinen
kurssikirjasto~~

~~Rajattu IP-osoitteella HYN
verkkoon~~

Rajaton

~~Matskut
matskut.helsinki.fi~~

~~Julkinen / rajattu HYN
verkkoon~~

Rajaton

~~Moodle~~

Rajattu kurssin osallistujille

Max 20Mt / tiedosto

Blogialusta

Julkinen

Rajoitettu (lisätilaa
saa)


~~Wiki~~

Julkinen / rajattu

Max 20Mt / tiedosto

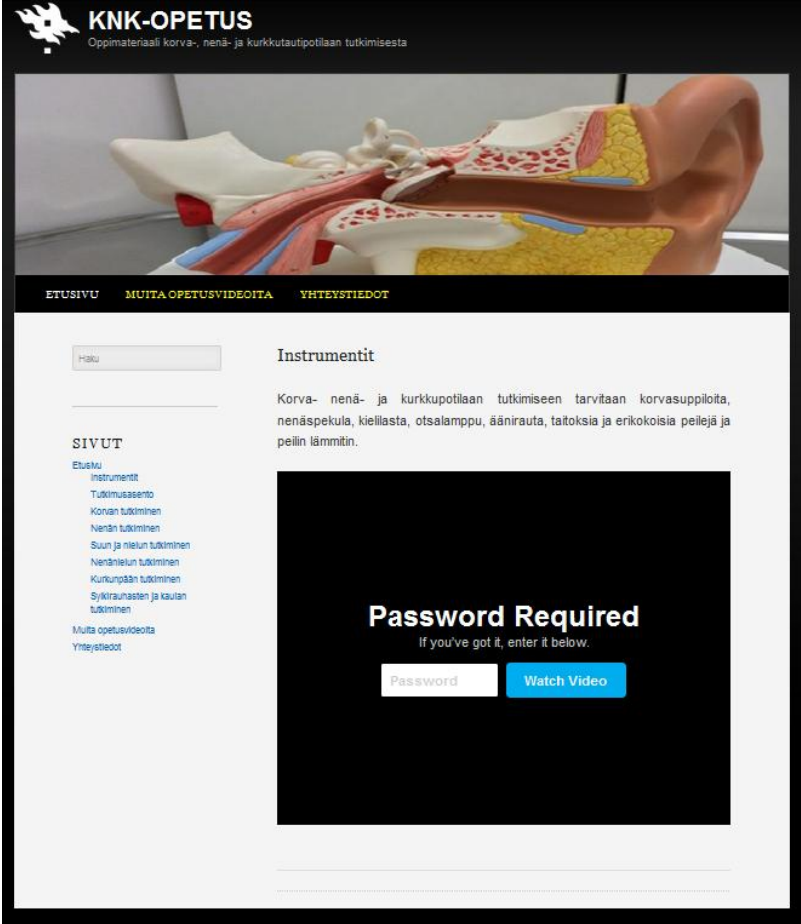
MIKSI VIMEO

- + Mahdollisuus suojata video salasanalla
- + Ilmainen
- + Ei mainoksia
- + Parempi imago
- + Videossa ei aikarajaa
- Maksimikoko 500MB viikossa
- Enimmillään 10 videota päivässä



CASE KNK-OPETUS

- Tekstit
 - blogialustalle
 - automaattisesti OK:n avulla
- Videot Vimeoon
 - käsin → hidasta
 - suojattiin salasanalla
- Nykytila
 - blogi julkinen
 - tunnusten hallinnointi
 - knk-opetus@helsinki.fi - yleinen tunnus jolla hallinnoidaan Vimeoja
 - videoiden salasanat
 - blogin oikeudet



The screenshot shows the KNK-OPETUS website interface. At the top, there is a logo and the text "KNK-OPETUS" and "Oppimateriaali korva-, nenä- ja kurkkutautipotilaiden tutkimisesta". Below this is a large image of a human ear and throat model. A navigation bar contains "ETUSIVU", "MUITA OPETUSVIDEOITA", and "YHTEYSTIEDOT". On the left, there is a search bar labeled "Haku" and a "SIVUT" menu with links to "Etusivu", "Instrumentit", "Tutkimusasento", "Korvan tutkiminen", "Nenän tutkiminen", "Suun ja nielun tutkiminen", "Nenänielun tutkiminen", "Kurkkupuolen tutkiminen", "Sylkirauhasten ja kaulan tutkiminen", "Muuta opetusvideoita", and "Yhteystiedot". On the right, under "Instrumentit", there is text: "Korva- nenä- ja kurkkupuotilaiden tutkimiseen tarvitaan korvasupplioita, nenäspekula, kiellasta, otsalamppu, äänirauta, tatoksia ja erikokoisia peilejä ja peilin lämmitin." Below this is a large black box with the text "Password Required" and "If you've got it, enter it below." with a "Password" input field and a "Watch Video" button.