Opetustapahtumien erilaiset ilmoittautumistavat ja niiden edellyttämät opetustapahtumahierarkiat Oodissa

Sisällysluettelo

Erilaiset ilmoittautumistavat ja niiden vaikutus opetustapahtuman rakenteeseen 1
Yksitasoinen opetustapahtumahierarkia 2
Kaksitasoinen opetustapahtumahierarkia 3
Kolmitasoinen opetustapahtumahierarkia 6

Erilaiset ilmoittautumistavat ja niiden vaikutus opetustapahtuman rakenteeseen

Erilaiset opetustapahtumat edellyttävät erilaisia opetustapahtumarakenteita, jotta kurssi-ilmoittautumiset saadaan toimimaan toivotusti. Esimerkiksi pelkistä luennoista tai harjoitusryhmistä muodostuva kurssi ja sekä luennot että harjoitusryhmän sisältävä kurssi tarvitsevat Oodissa erilaiset opetustapahtumarakenteet.

Oodissa voi myös käyttää erilaisia kurssi-ilmoittautumisten automaattivahvistustapoja sekä opiskelijoiden valintatapoja. Niihin kannattaa ajan sallimissa puitteissa tutustua ja miettiä, olisiko niistä apua ilmoittautumisten järjestämisessä. HUOM! Ilmoittautumisajat generoidaan Oodin opetustapahtumille automaattisesti noin huhtikuun 2017 puolivälistä lähtien (tarkentuu myöhemmin). Generoinnissa tulee oletuksena, että ilmoittautumiset vahvistetaan ilmoittautumisjärjestyksen perusteella ilmoittautumisajan päätyttyä. Ilmoittautumisaikaa ja vahvistamista voi tarvittaessa muuttaa käsin.

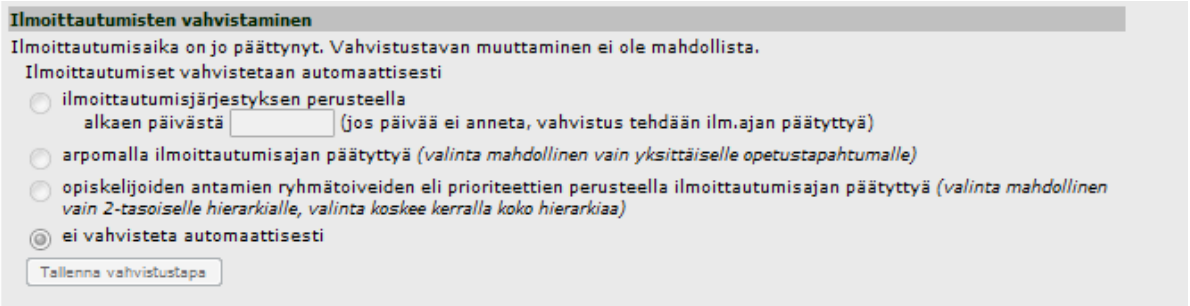

Yksitasoinen opetustapahtumahierarkia

Yksitasoinen opetustapahtumahierarkia eli pääopetustapahtuman tasko on riittävä silloin, kun kyseessä on esimerkiksi tentti tai pelkistä luennoista koostuva opetustapahtuma. WebOodissa rakenne näyttää tältä:

1. Virkailijan näkymä.

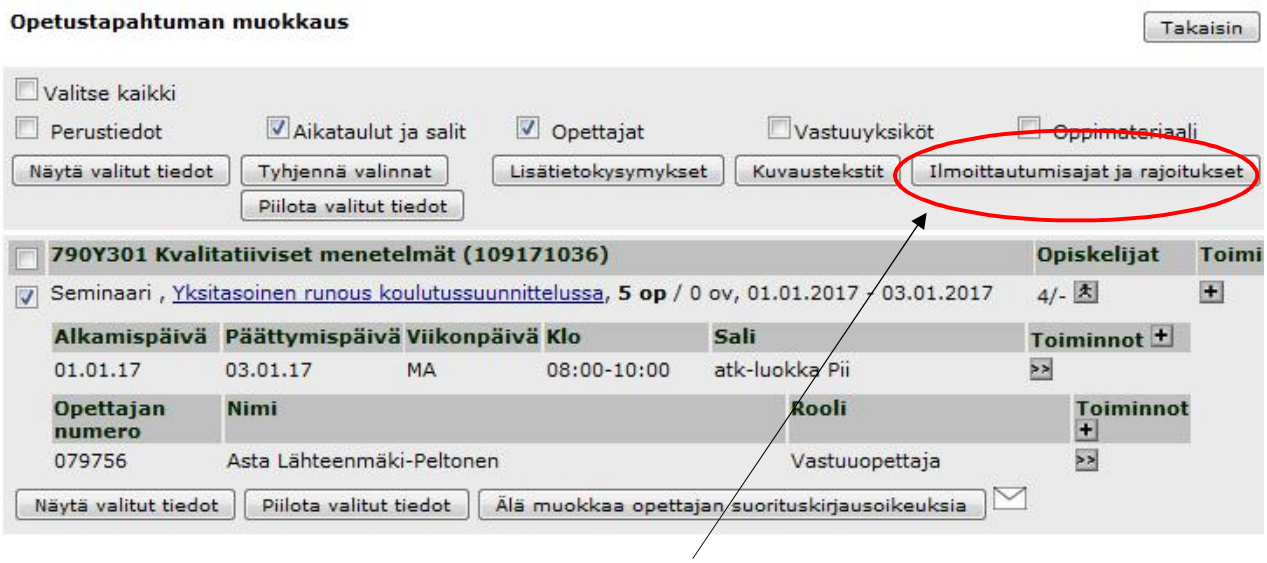

Ilmoittautumistieto generoidaan automaattisesti huhtikuun puolivälistä alkaen. Voit tarvittaessa päivittää sitä käsin.

2. Opiskelijan ilmoittautumisnäkymä

Kaksitasoinen opetustapahtumahierarkia

Kaksitasoista hierarkiaa tarvitaan esimerkiksi näissä tapauksissa.

- Opetustapahtumaan kuuluu sekä luennot että harjoitusryhmä, mutta ainoastaan harjoitusryhmään/ryhmiin ilmoittaudutaan
- Opetustapahtumaan kuuluu ainoastaan harjoitusryhmiä, joihin ilmoittaudutaan
- Halutaan käyttää ilmoittautumisten ryhmätoive- eli priorisointityökalua harjoitusryhmissä

Luentojen tiedot lisätään pääopetustapahtumalle ja harjoitusryhmien tiedot aliopetustapahtumille.

1. Virkailijan näkymä

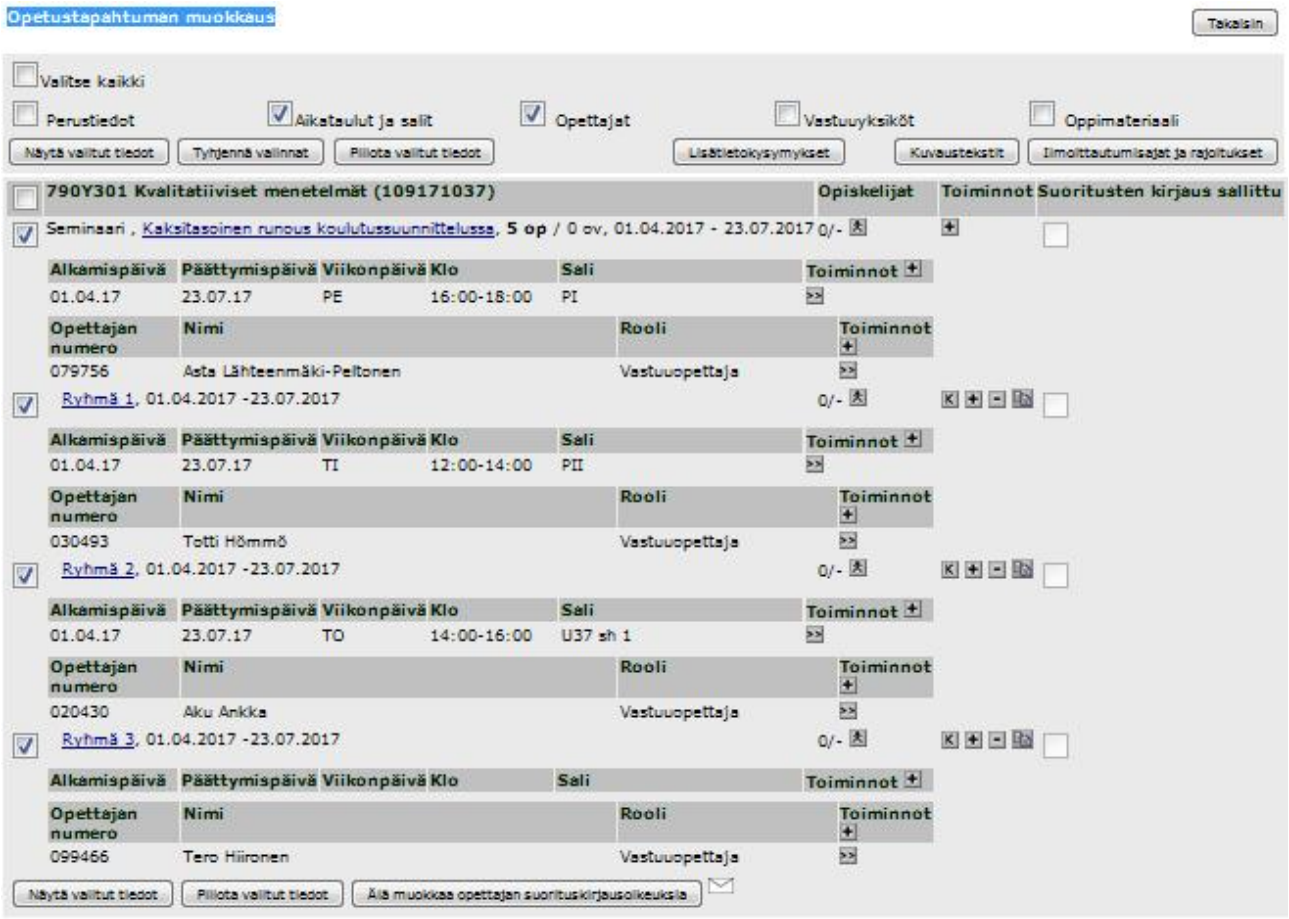

Ilmoittautumistiedot päivitetään tarvittaessa aliopetustapahtumille. Jos kaikilla ryhmillä on samat ilmoittautumistiedot, voi ilmoittautumisajat päivittää ryhmäpäivityksenä. Ryhmäpäivitystä varten ruksitaan päivitettävien ryhmien valintaruudut. Jos priorisointityökalu ei ole käytössä, jätetään pääopetustapahtuman ilmoittautumisaikarajat pois käytöstä. Pääopetustapahtumalla voidaan kuitenkin rajata, moneenko ryhmään opiskelija saa tai hänen pitää ilmoittautua. Priorisointityökalun käyttöön on oma ohjeensa Oodin tukisivuilla http://blogs.helsinki.fi/oodi-tuki/, Ohjeet à Opintokohteet ja opetustapahtumat à Ryhmätoivetyökalu.

2. Opiskelijan näkymä

3. Opiskelijan näkymä, kun priorisointityökalu on käytössä:

Valitse osiot, joihin haluat ilmoittautua.
Tallenna tiedot sivun alareunan *Tallenna* -painikkeella.
Ilmoittautumiset vahvistetaan annettujen ryhmätoiveiden perusteella. Vahvistus suoritetaan

Ilmoittautuminen	Seminaari	Opettaja	Aika ja paikka
Ilm. Peru Lkm. 0/ -	Kaksitasoinen runous koulutussuunnittelussa	Asta Lähteenmäki-Peltonen	01.04. -23.07.17 pe 16.00-18.00 PI

Ilmoittautuminen	Ryhmä-toive	Ilmoittaudu vähintään 1 ryhmään Seminaari	Opettaja	Aika ja paikka
Ilm. Peru Lkm. 0/ - Ilmoittautumisaika 15.01.17 klo 09.00-30.03.17 klo 23.59	-	Ryhmä 1	Totti Hömmö	01.04. -23.07.17 ti 12.00-14.00 PII
Ilm. Peru Lkm. 0/ - Ilmoittautumisaika 15.01.17 klo 09.00-30.03.17 klo 23.59	-	Ryhmä 2		01.04. -23.07.17
Ilm. Peru Lkm. 0/ - Ilmoittautumisaika 15.01.17 klo 09.00-30.03.17 klo 23.59	-	Ryhmä 3		01.04. -23.07.17

Kolmitasoinen opetustapahtumahierarkia

Kolmitasoinen opetustapahtumahierarkia tarvitaan silloin, kun opetustapahtumaan kuuluu sekä luennot että harjoitusryhmä. Kumpaankin halutaan erillinen ilmoittautuminen. Harjoitusryhmiä varten tehdään kokoava taso.

1. Virkailijan näkymä

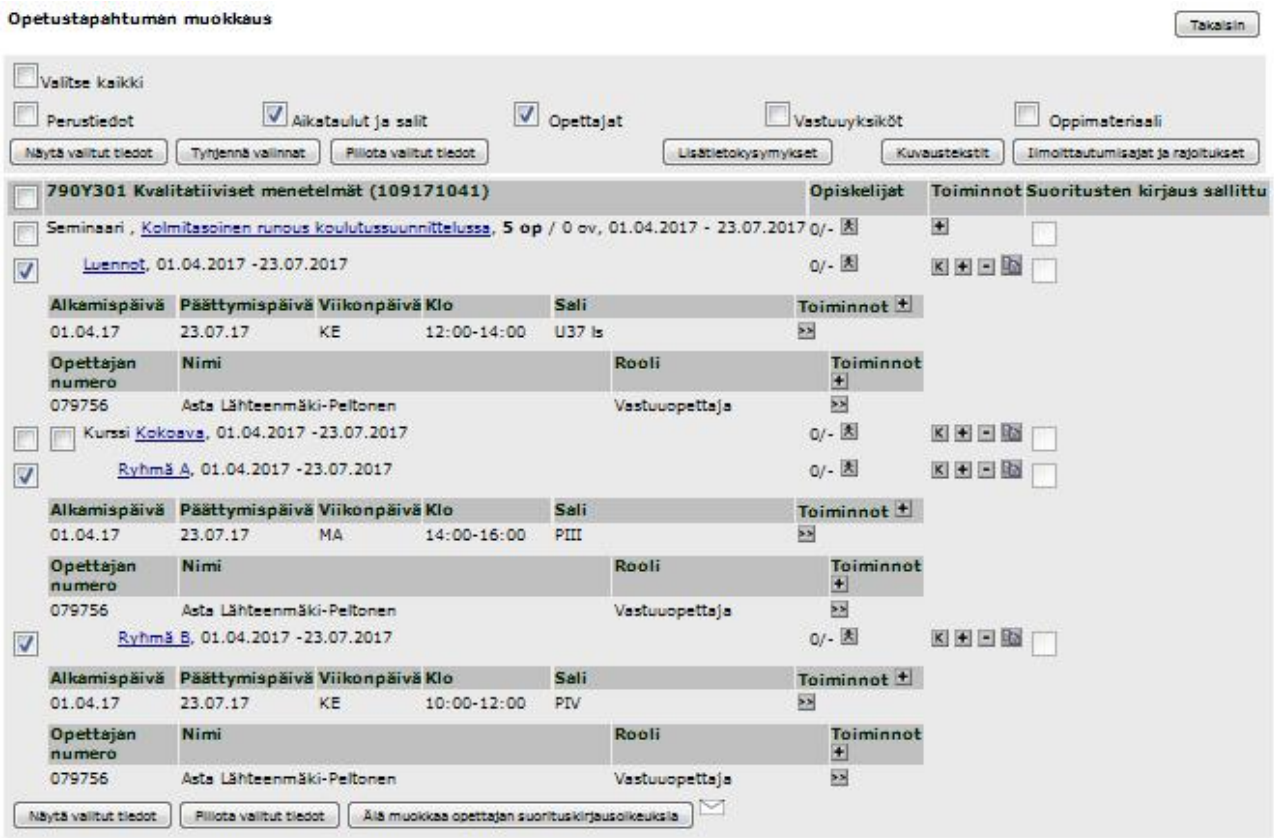

Ilmoittautumisajat viedään ryhmille eli alimmalle hierarkiatasolle. Kokoavalla tasolla voidaan määritellä, kuinka moneen ryhmään on vähintään ilmoittauduttava (MinIlmMaar) ja/tai sallittua ilmoittautua (SallIlmMaar).

2. Opiskelijan näkymä näyttää tältä, kun ilmoittautumistiedot on lisätty.

Valitse osiot, joihin haluat ilmoittautua.
Tallenna tiedot sivun alareunan *Tallenna* -painikkeella.

Ilmoittautuminen			Seminaari	Opettaja	Aika ja paikka
Ilm.	Peru	Lkm.	Kolmitasoinen runous koulutussuunnittelussa	Asta Lähteenmäki-Peltonen	01.04. -23.07.17
		0 / -			

Ilmoittautuminen			Ilmoittaudu enintään 1 ryhmään Kurssi	Opettaja	Aika ja paikka
Ilm.	Peru	Lkm.	Ryhmä A		01.04. -23.07.17
		0 / -			
Ilmoittautumisaika 15.01.17 klo 09.00- 30.03.17 klo 23.59					
Ilm.	Peru	Lkm.	Ryhmä B		01.04. -23.07.17
		0 / -			
Ilmoittautumisaika 15.01.17 klo 09.00- 30.03.17 klo 23.59					

Ilmoittautuminen			Kurssi	Opettaja	Aika ja paikka
Ilm.	Peru	Lkm.	Luennot		01.04. -23.07.17
		0 / -			
Ilmoittautumisaika 15.01.17 klo 09.00- 30.03.17 klo 23.59					