



Kaupunkikoko ja asukkaiden elämänlaatu EU-maissa

- Urbaani paradoksi ja sen mahdolliset vaikutukset muuttoliikkeeseen

Tomas Hanell

TkT, Vastaava tutkija, Siirtolaisuusinstituutti

Väestötieteen jatko- ja täydennyskoulutusseminaari, Lammi, 4.11.2022

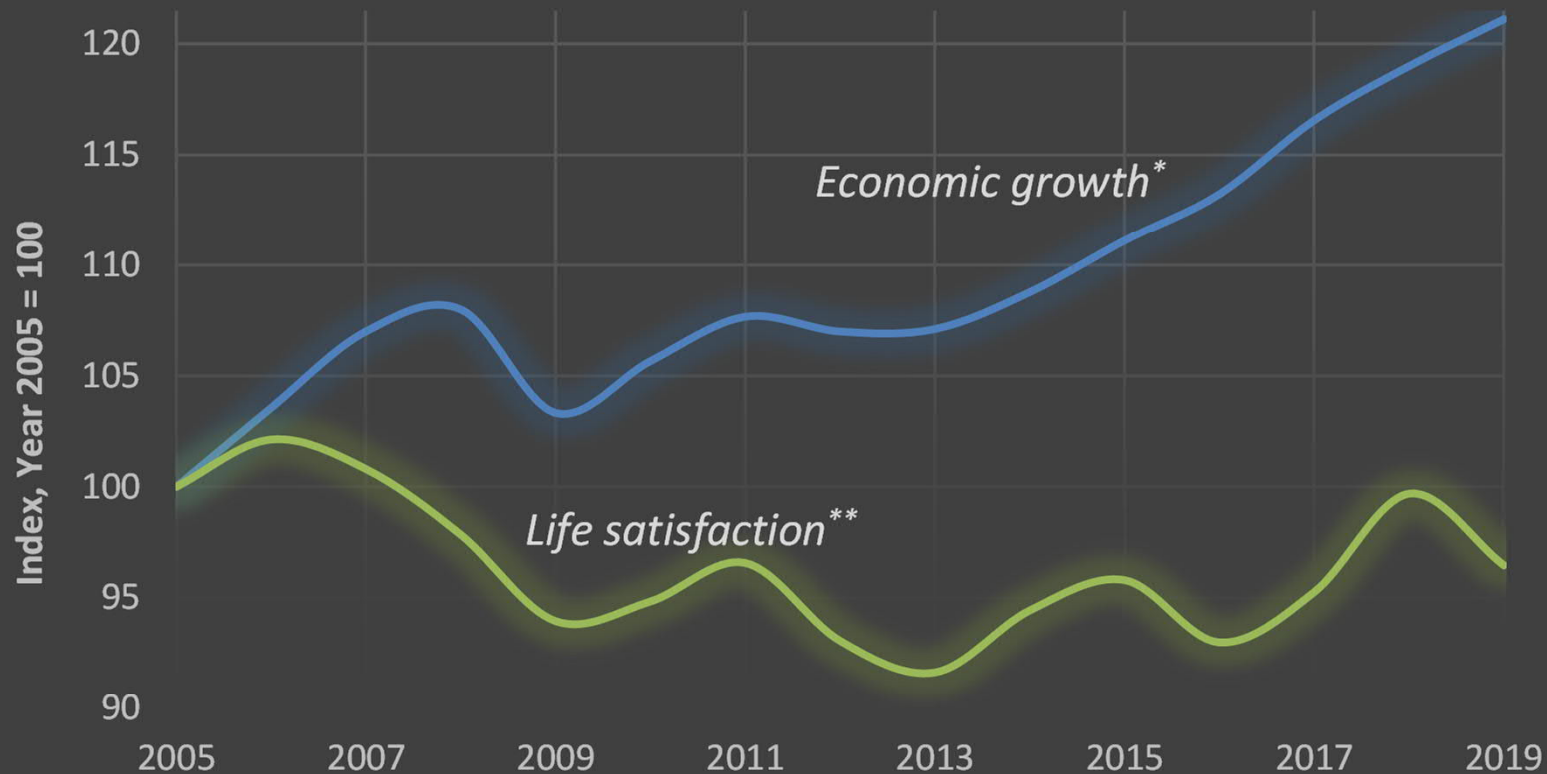


Teemat

1. Elämänlaadun tutkimus nosteessa
2. Elämänlaadun urbaani paradoksi
3. Urbanin paradoksin taustatekijöitä
4. Muuttoliike ja elämänlaatu

Elämänlaadun tutkimus nosteessa

Economic growth and life satisfaction in the European Union 2005-2019

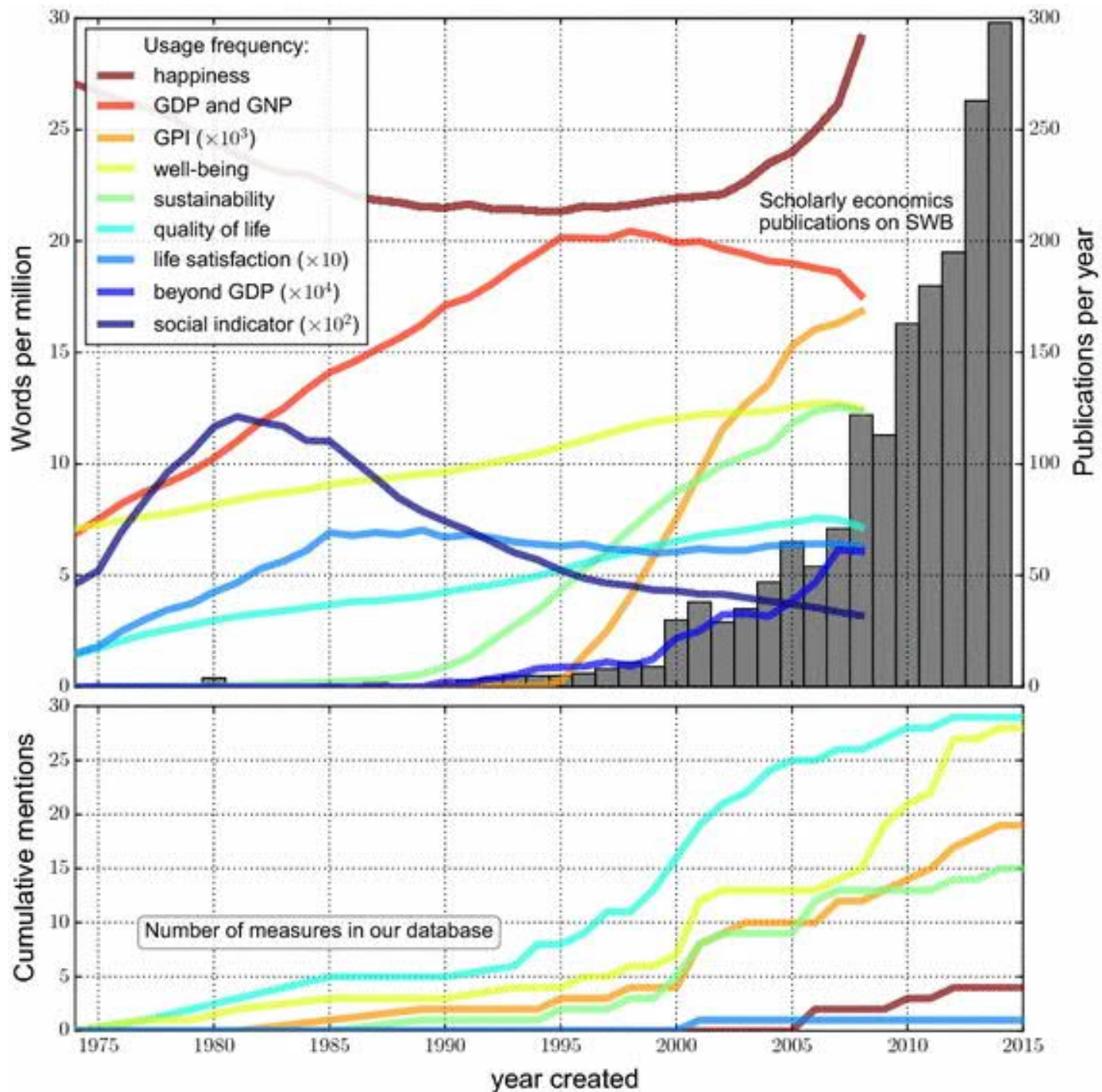


* **Economic growth:** Real growth rate of gross value added (GVA). Indexed to base year 2005. *Data source: Eurostat.*

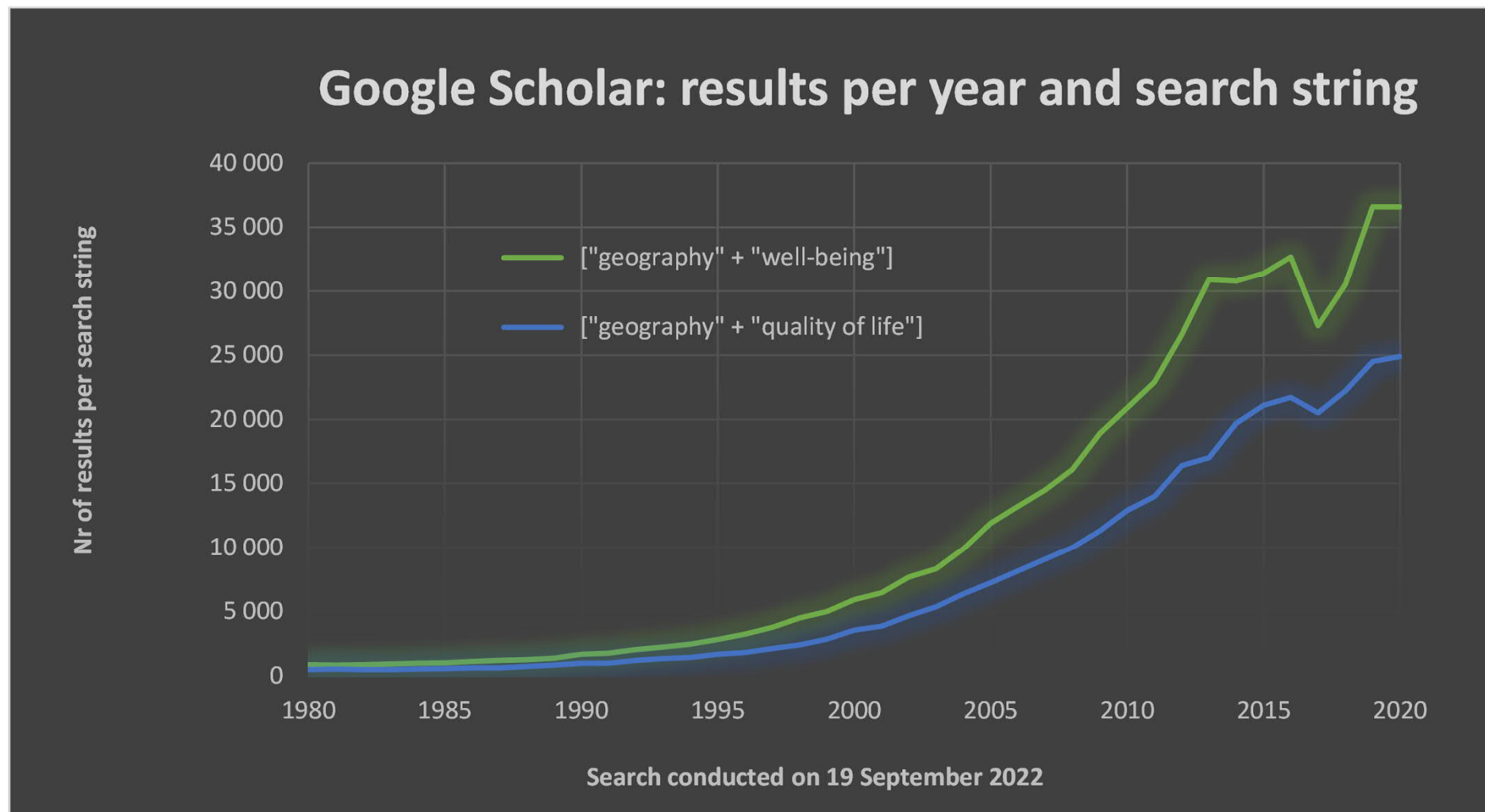
** **Life satisfaction:** Overall satisfaction with life. On a four item scale, number of respondents reporting to be "1. Very satisfied" or "2. Fairly satisfied" as a share of all respondents. Indexed to base year 2005. *Data source: Eurobarometer.*

Yhteiskunnalliseen edistykseen ja hyvinvointiin liittyvää terminologiaa tieteellisissä julkaisuissa 1975-2015

Lähde: Barrington-Leigh, C., & Escande, A. (2018). Measuring progress and well-being: A comparative review of indicators. *Social Indicators Research*, 135(3), 893-925, Fig. 1, p. 896.

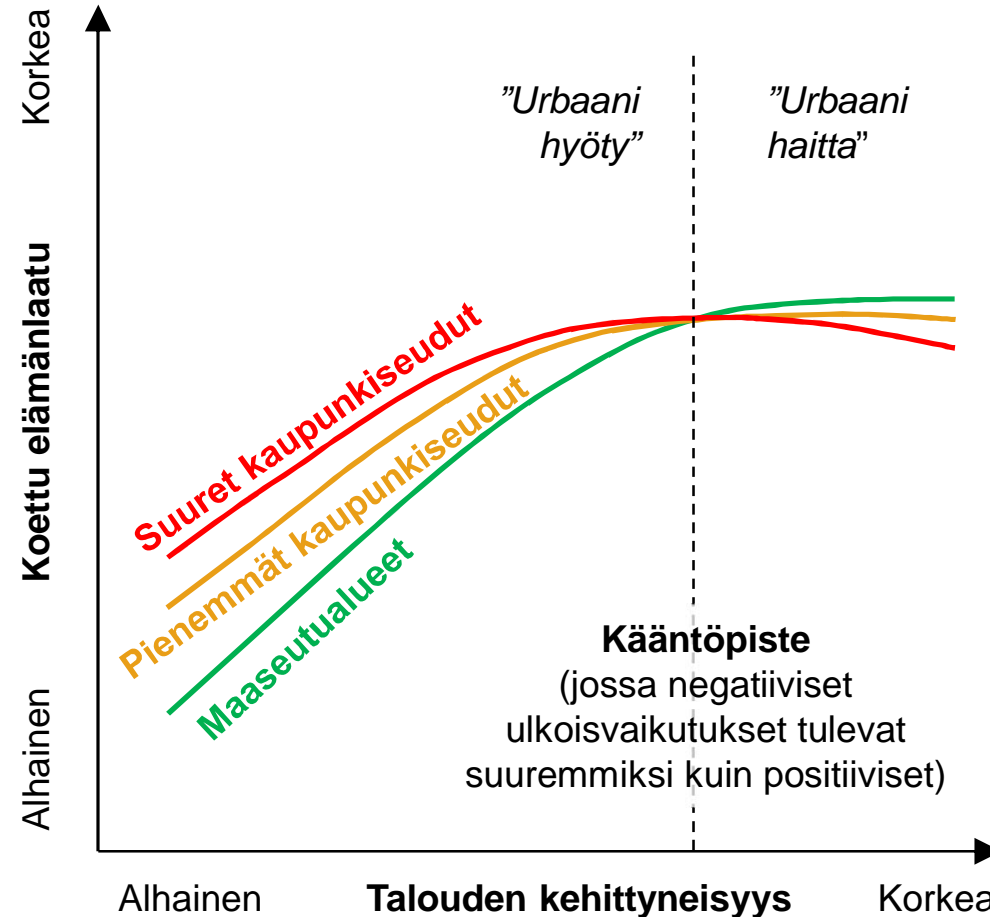


Myös elämänlaadun *maantieteen* kiinnostus nousussa

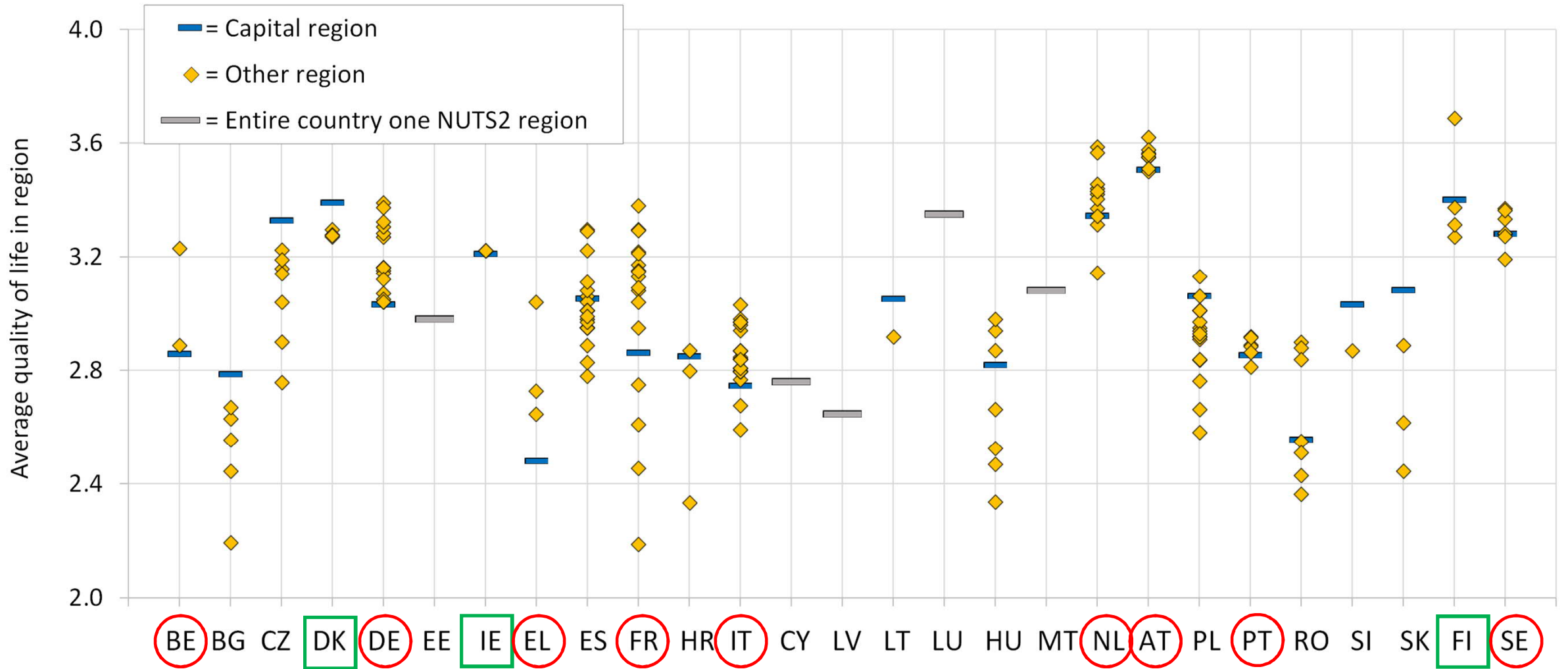


Elämänlaadun urbaani paradoksi

Talouden kehittyneisyys, kaupunkikoko & koettu elämänlaatu



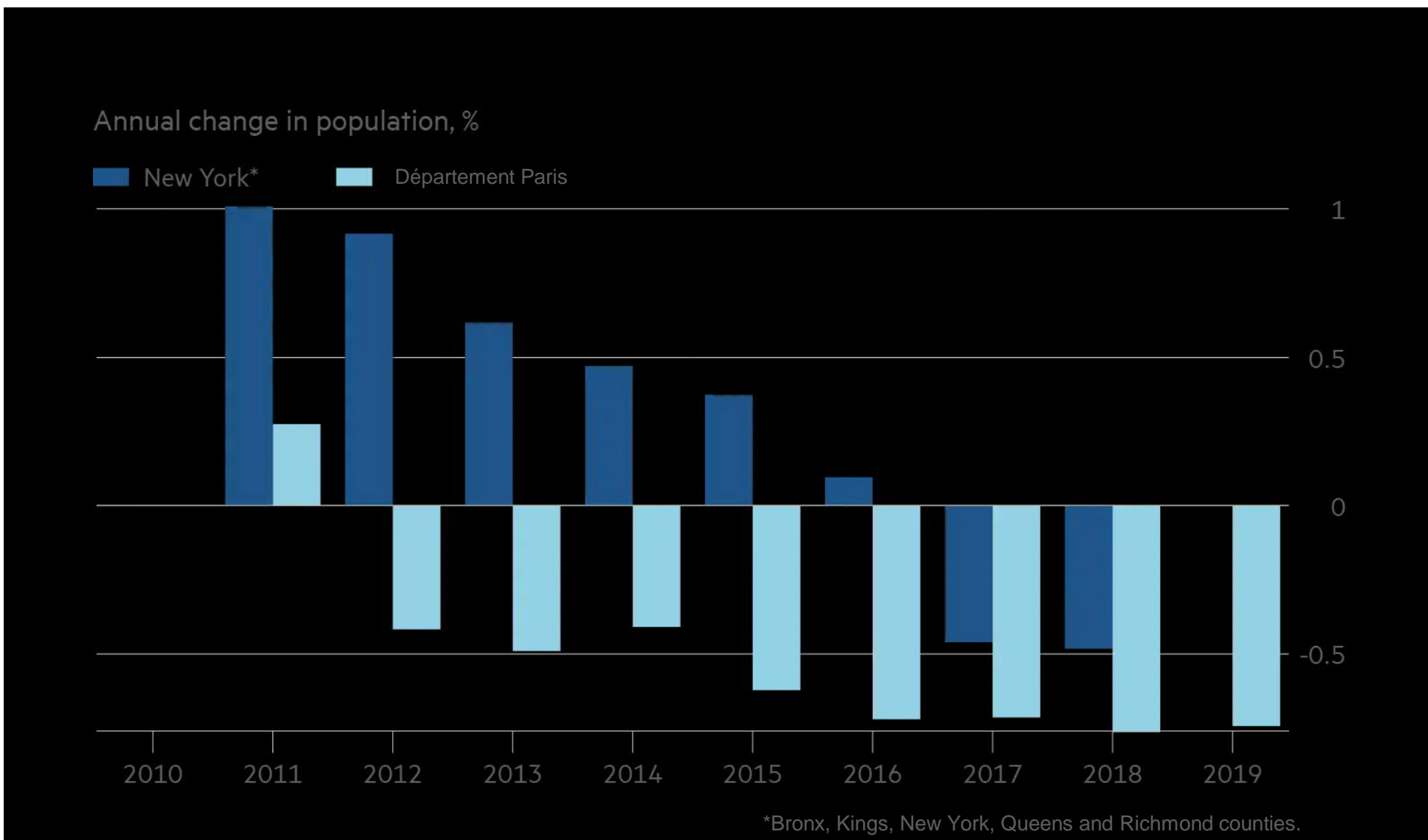
Quality of life in EU regions 2021



"Quality of life in our region", scale 1-4, where 1="Very bad"; 2="Rather bad"; 3="Rather good"; and 4="Very good"

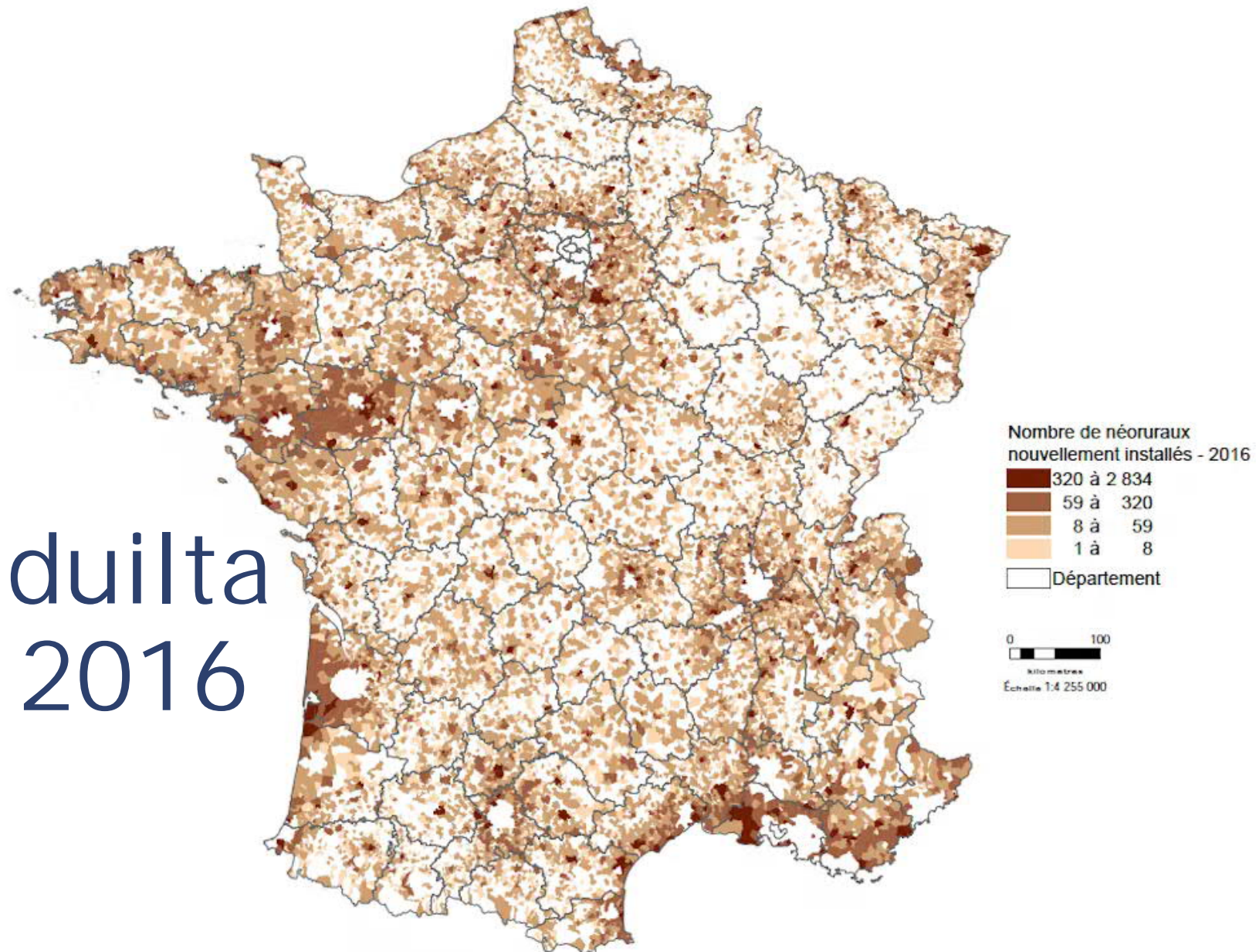
Data source: Eurobarometer (2021). *Public opinion in the EU regions*. Flash Eurobarometer 500. European Commission: Brussels.

Väkiluvun muutos New Yorkin ja Pariisin kaupunkiseuduilla 2010-2019



Muokattu teoksesta: Evans, J. (2019). *Global cities begin to shrink as inner areas empty out*. Financial Times, 25.8 2019.

Muuttoliike suurimmilta kaupunkiseuduilta Ranskassa v. 2016



Source: Talandier, M. (2020). Tous au vert ? Scénario rétro-prospectif d'un exode urbain.
<<https://theconversation.com/tous-au-vert-scenario-retro-prospectif-dun-exode-urbain-137800>>,
accessed 23.9 2022.

Urbaanin paradoksin taustatekijöitä

Alueellisen elämänlaadun indeksin (RQLI) taustamuuttujia1(2)

Domain 1. Material living conditions

1. Disposable income of private hh in euro
2. At-risk-of-poverty rate
3. Disposable income quintile ratio (S80/S20)
4. Satisfaction with present standard of living
5. Ability to make ends meet
6. Satisfaction with accommodation
7. Shortage of space

Domain 2. Productive or main activity

8. Employment rate 20-64 years
9. Unemployment rate
10. Long-term unemployment rate
11. Share of part-time employment
12. Average number of usual weekly hours of work in main job
13. Work-life balance
14. Working hrs fit family or social commitments
15. Mean commuting time in minutes
16. Job contract stability
17. Satisfaction with job

Domain 3. Health

18. Life expectancy at birth
19. Subjective health
20. Feeling cheerful and in good spirits
21. Feeling calm and relaxed
22. Feeling active and vigorous
23. Feeling particularly tense
24. Weekly sports or exercise
25. Ease of seeing doctor

Domain 4. Education

26. Tertiary education share
27. Early school leavers
28. Never used a computer
29. Participation in education and training last 4 weeks

Alueellisen elämänlaadun indeksin (RQLI) taustamuuttujia2(2)

Domain 5. Leisure and social interactions

30. Spending time with family
31. Spending time w. other social contacts
32. Having time for hobbies
33. Having time for voluntary work
34. Time to do enjoyable things in daily life
35. Access to cinema, theatre or cultural centre
36. Access to recreational or green areas
37. Satisfaction with social life
38. Not feeling lonely
39. Frequency of doing voluntary work
40. Getting support: help around the house when ill
41. Getting support: advice about a serious personal or family matter
42. Getting support: urgently raise amount of money to face an emergency
43. Getting support: wanting someone to talk to if depressed
44. General trust in other people

Domain 6. Economic and physical safety

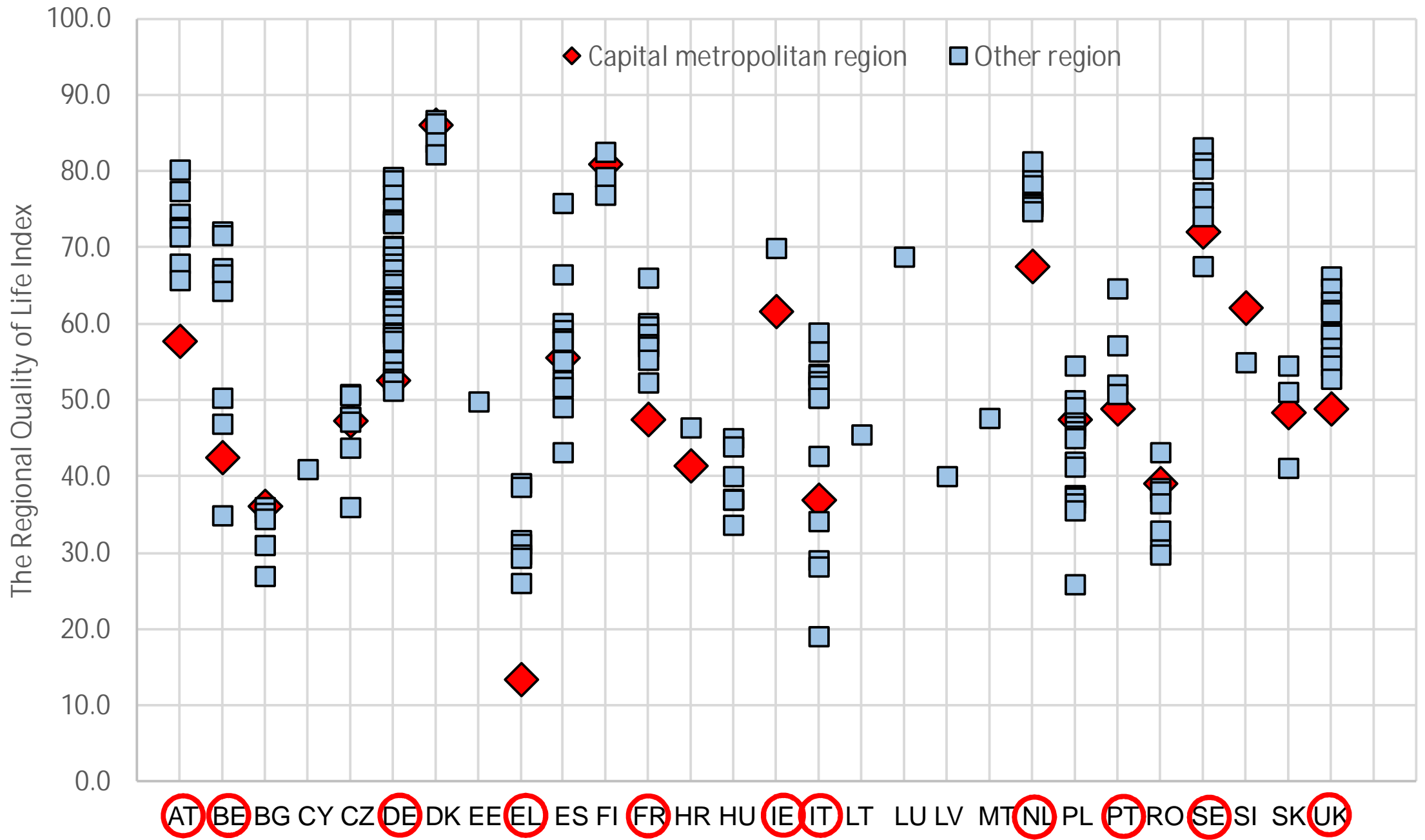
45. Household in arrears during past 12 months
46. Problems with crime, violence, or vandalism in area

Domain 7. Governance and basic rights

47. Trust in the legal system
48. Trust in the press
49. Trust in the police
50. Quality of 7 public services
51. Tension between poor and rich people
52. Tension between management and workers
53. Tension between men and women
54. Tension between old and young people
55. Tension between different racial and ethnic groups
56. Tension between different religious groups
57. Tension between groups with different sexual orientation
58. Feeling left out of society
59. Gender employment gap
60. Unpaid voluntary work for political parties or trade unions
61. Active citizenship

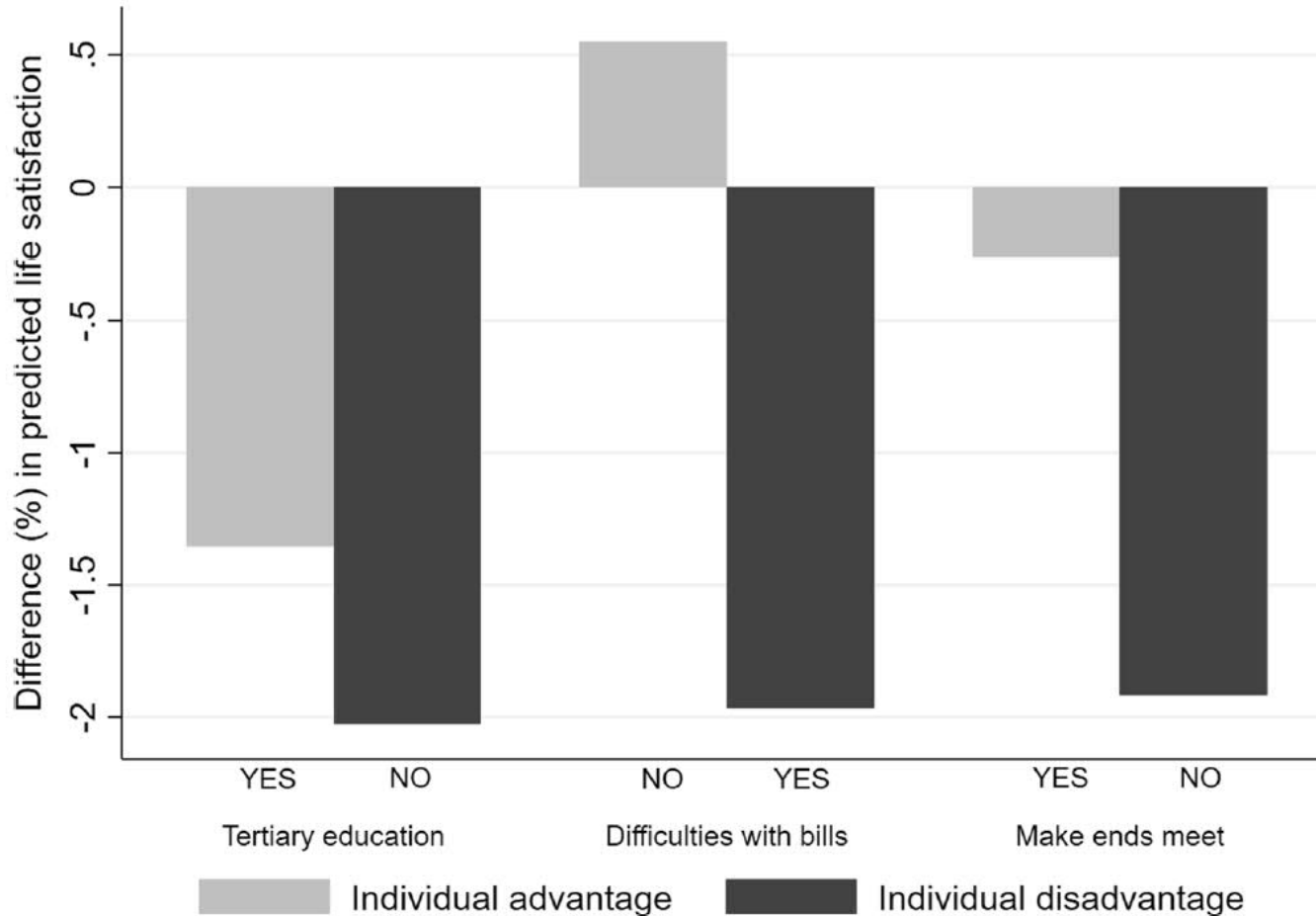
Domain 8. Natural and living environment

62. Problem with litter or rubbish in immediate neighbourhood
63. Problem with noise in immediate neighbourhood
64. Problem with air quality in immediate neighbourhood



Jotkut kykenevät "ostamaan" itsellensä kompensatiota ...

-Data koskee 250 000 EU-kansalaista

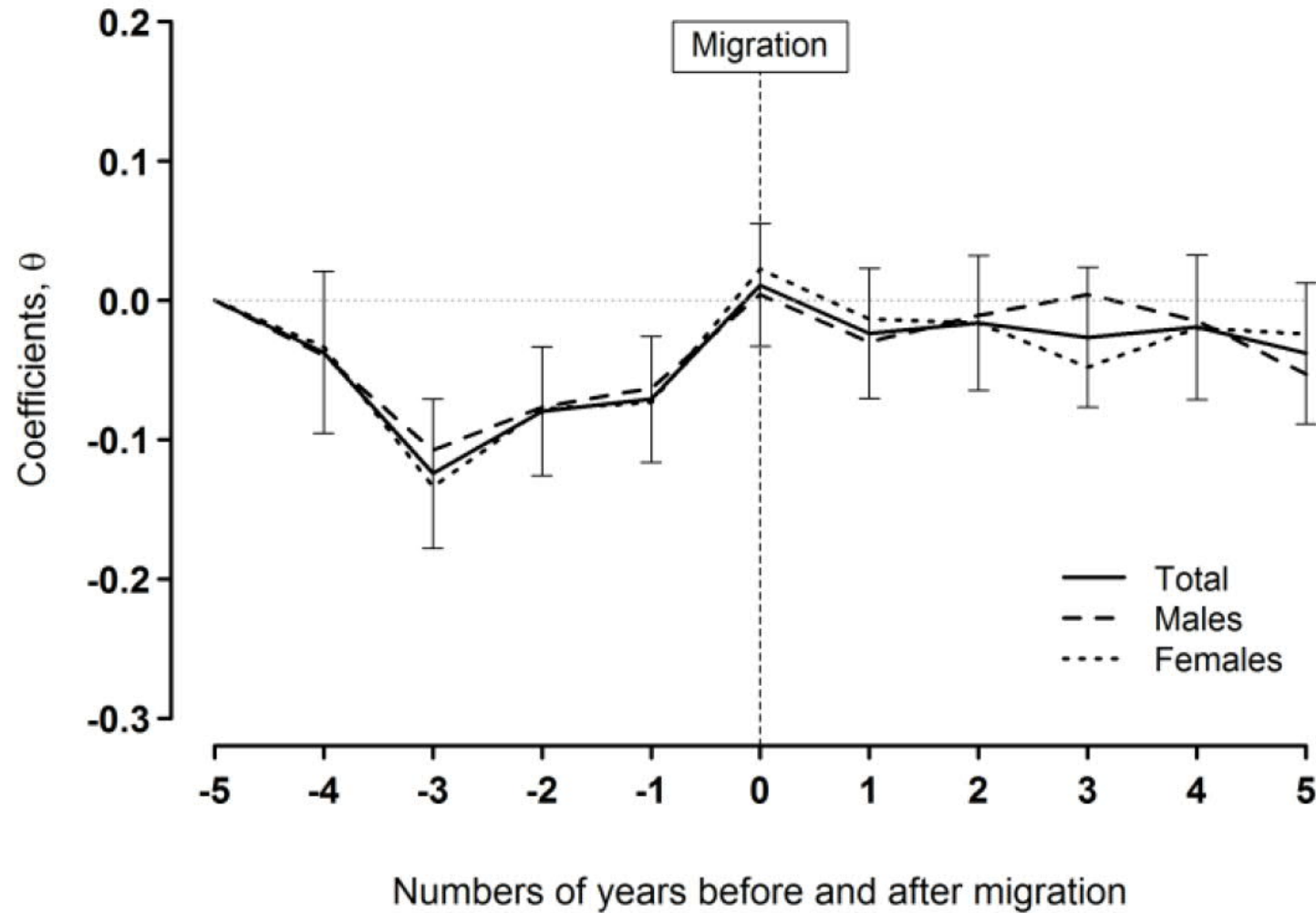


Lähde: Lenzi, C., & Perucca, G. (2022). No Place for Poor Men: On the Asymmetric Effect of Urbanization on Life Satisfaction. *Social Indicators Research*, Online first, 1-23, Fig 2, p. 14.

Fig. 2 Difference (%) in the predicted life satisfaction of people living in 1st and 2nd rank NUTS3 vs less urbanized regions: respondents in condition of individual advantage and disadvantage

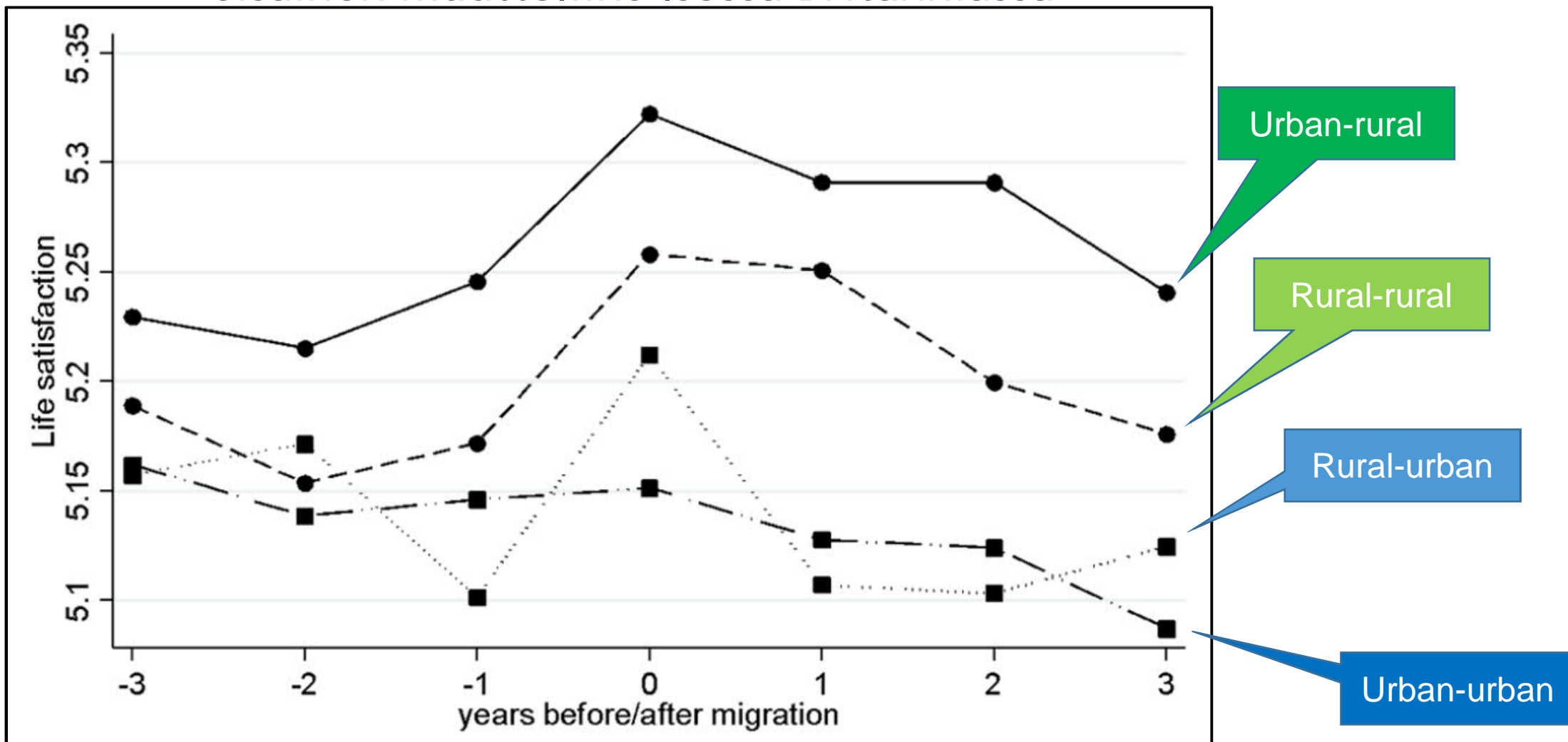
Muuttoliike ja elämänlaatu

The QoL effect of migration by year from event -UK internal migration only



Erisuuntaisten muuttovirtojen vaikutus koettuun elämänlaatuun.

Sisäinen muuttoliike Isossa Britanniassa



Politiikka

Lähes miljoona suomalaista miettii vakavasti maallemuuttoa – yrittäjistäkin lähes kolmasosa

Politiikka 16.12.2019
Aimo Vainio

Maallemuutosta haaveilevia on selvästi enemmän työikäisissä kuin eläkeikäisissä. Tuloluokissa on vähän eroja.

JUKKA PASONEN

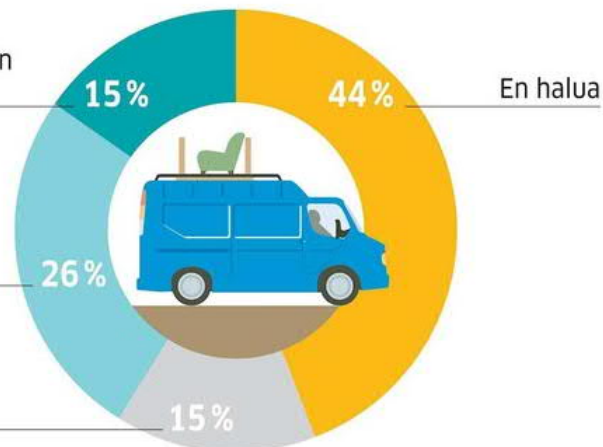
Haaveiletko muutosta maaseudulle?

Kyllä, suunnittelen sitä vakavasti

Haluaisin, mutta se ei ole realistista elämäntilanteessani

En osaa sanoa

MT Lähde: Kantar TNS Agri



Maalle muuttamista suunnittelee vakavasti noin 844 000 ihmistä.

LUETUIMMAT

UUSIMMAT

Hydrauliikkaosien öljy voi suihkuta ihon läpi senttien syvyyteen ja kudos on leikattava pois – Koneviesti: Näin vältät henkilövahingot 12.09.2020

Mikko Alkio erosi keskustasta, kun puolue käänsi selkänsä Juha Sipilälle – "Tekeillä oleva soteuudistus olisi karmea virhe" 07:00

Talvi koetteli 83-vuotiasta metsäkoneyrittäjä – haasteena myös kuskipula: "Jatkuvasta hausta huolimatta hyviä metsäkonekuljettajia on vaikea löytää" 12.09.2020

Tiesitkö, että Suomessa ärhäkkä hirvikärpänen ei juuri kiusaa ruotsalaisia? 23:00

Keskustan kannatus parhaiten maaseudun asiaa ajavana puolueena on suomalaisten mielestä noussut – maaseutukunnissa perussuomalaiset ajaa ohi 05:00

Kiinan massiiviset viljavarastot saattavat olla bluffia 11:30

Kotimaiset kalustevalmistajat kaipaavat lisää laatukoivua: "Suomi elää puusta, mutta se ei saa olla vain havupuuta" 18:00

Lue lisää

kv

Luetuimmat

Maanlajitus toi vankeutta – Nurmijärveläiselle yrittäjälle ja maanomistajapariskunnalle tuomio



Maailman ensimmäinen hydrauliikaivinkone – Gradall oli pioneeri



Relevanssi Suomen kontekstissa?

- Lähestyvätkö suurimmat kaupunkiseudut (tai ainakin se suurin) Suomessa jo kääntöpistettä, jossa kaupunkielämän koetut haitat ovat hyötyjä suurempia?
- Jos kyllä, kenelle maallemuutto voisi olla konkreettinen mahdollisuus?
- Minkälaisia seurauksia tämän tyyppisellä valikoivalla muuttoliikkeellä voisi olla sekä lähtö- että tulopaikkakunnille?

Lämpimät kiitokset!

Lisätietoja: tomas.hanell@migrationinstitute.fi