



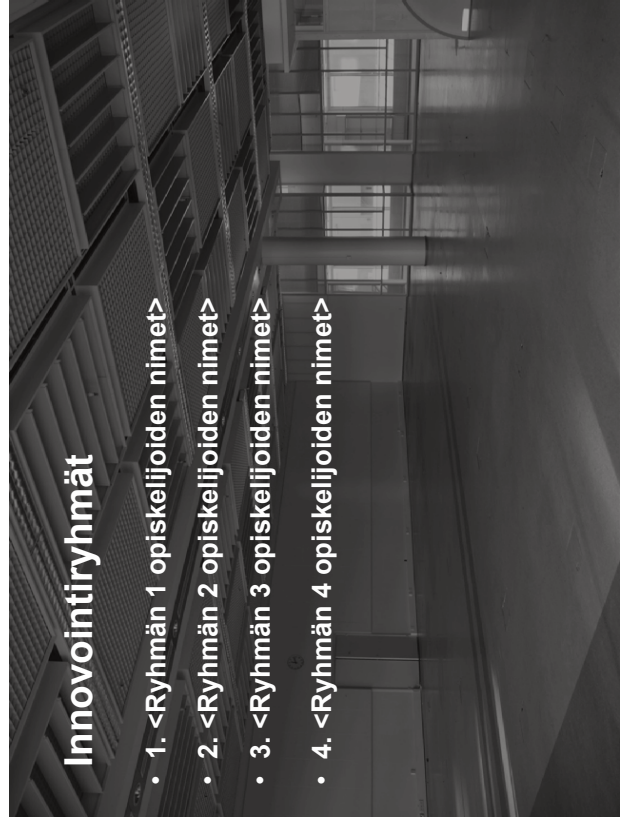
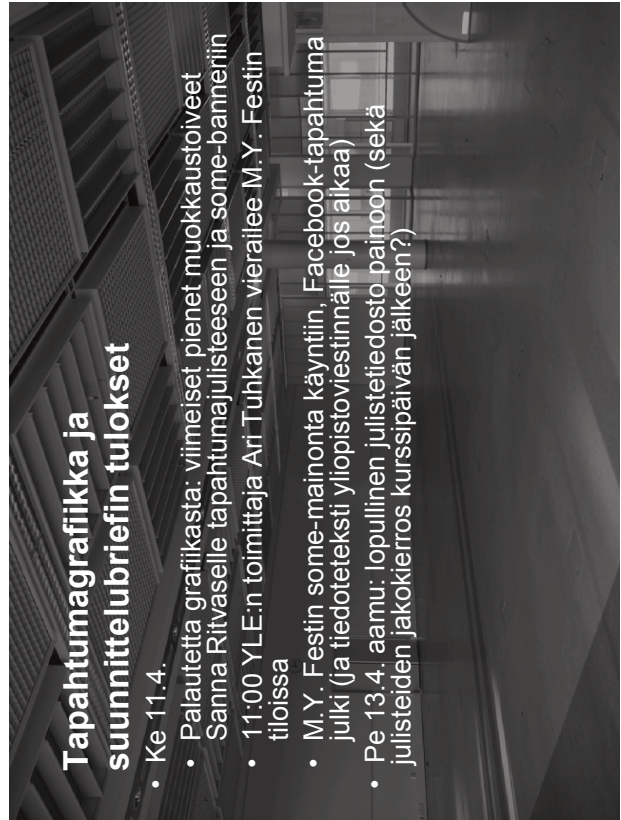
Ke 11.4. klo 9–13 Työpaja 3: tilapäiskäyttökonseptien jatkokehitys ja esittäminen

- Paikka: Rajatorpantie 8, Colosseum, Myyrmäki
- 9:00-9:30 Muotoilija, taiteilija Sanna Ritvanen (Aalto-yliopisto): Grafiikan esittely ja palaute
- 9:30–9:45 Aamupiiri
- 9:45–10:00 Tilannekatsaus
- Työpaja 3. Pitchauksen eli hissipuheen valmistelu, konseptien jatkokehitys
- 12:00–13:00 Tuotantoryhmien tapaaminen
- Koittehtävähäntö: Konseptien viimeistely
- 16:00–20:00 Epävarmuusdisc, Myyrmäen luolamaalaus- ja alkuasukaskierros (TBC)

HELSINGIN YLIOPISTO
Helsingin yliopiston
UNIVERSITY OF HELSINKI

2

www.kasit.fi/tyopaja



Työpaja 3: Ohjelmakonseptien esittäminen eli pitsaaminen

- Esittääkää konseptit hissipuheen muodossa hyvin tiivistetysti -> 4 minuuttia per konsepti
- Käykää läpi esityksessä lyhyesti ohjelmakonseptin pääsisältö
- Visuaalinen presentaatio-puheen tueksi olis kiva, mutta ei pakollinen. Lataa mahdolliset diat MyyrDriveen innovointiryhmien kansioon.
- Konseptiteja kaksi (2) / innovointiryhmä
- Harjoitelkaaesitys kelloon kanssa!
- Palaute n. 4 min / konsepti

Kuva: TEDxPerthOfficial (CC BY-NC-ND 2.0)

Työpaja 3: Ohjelmakonseptien esittäminen eli pitsaaminen

Esimerkki hissipuheen rungosta

- Konseptin nimi (15 sek)
- Konseptin idea parilla sanalla tai lauseella (35 sek)
- Ongelma / tarve / miksi konsepti tulisi toteuttaa? (35 sek)
- Kohderyhmä (35 sek)
- Vaadittavat resurssit (35 sek)
- Toteutus ja tekijät (35 sek)
- Loppuhuumori (15 sek)

= 3 min ja 25 sek (aika pitää hissimatkat)

Kuva: Al Case (CC BY-NC-ND 2.0)

Rakentavan palautteen antaminen pitsauksessa pe 13.4.

- Kommentoikaa palautteessa konseptteja ja niiden jatkokehitysmahdollisuuksia rakentavasti. Kukin ryhmä vastaa vuorollaan palautteesta
- Esittävän ryhmän kannattaa kirjoittaa kommentit ylös ohjelmaryhmälle konseptien jatkokehitystä varten
- Aloita positiivisilla asioilla: 3 positiivista asiaa konseptista
- "I-message": kerro miltä sinusta konsepti vaikutti, mitä asioita voisit parantaa: "Minulle tuli vaikutelma, että", "Minusta tuntuu, että..."
- Anna parannusehdotukset: max 3 parannusehdotusta
- Tarkoituksena on parantaa kaikkien yhteistä projektia
- "Palaute on lahja" ©

HELSINGIN YLIOPISTO
INNOVAATIOKESKUS
UNIVERSITY OF HELSINKI

www.helsinki.fi/oppito

huhtikuu 11,
2017

7




Kotitehtävä: Konseptikorttien ja haastatteluaiaineistojen palautus moodleen

- Kirjoittakaa konseptikortit puhtaaksi ja palauttakaa ne Slackin #ohjelma-kanavalle sekä MyyrDriveen (innovaatioryhmäkansiot) pe 13.4. mennessä. Ohjelmaryhmä hyödyntää ohjelmakonsepteja ohjelman suunnittelussa ja toteutuksessa.
 - Riippumatta ryhmästäsi (tila/viestintä/verkosto) voit halutessasi lähteä toteuttamaan myös ohjelmaideaasi © Ohjelmaryhmä koordinoi kaupunkitapahtuman ohjelmaa.
- Toteuttakaa loput haastattelut ja palauttakaa haastatteluaiaineisto (haastattelukysymykset ja vastausten pääkohdat ja kiinnostavimmat lainaukset) Slackin #ohjelma-kanavalle ja Myyrdriveen pe 13.4. mennessä. Haastatteluaiaineistoja hyödynnetään loppuraportoinnissa.

HELSINGIN YLIOPISTO
INNOVAATIOKESKUS
UNIVERSITY OF HELSINKI

www.helsinki.fi/oppito



Tuotannon eteneminen

Pe 13.4. klo 9–13 Myyrmäen kaavoitus ja kaupunkikehitys

- Paikka: Rajatorpantie 8, Co-Losseum, Myyrmäki, Vantaa
- 9:15 Aamupiiri
- 9:30 Luento: Yhteistyökumppani esittäytyy: Asemakaavaasunnittelija **Johanna Rajala** (Vantaan kaupunki, kaupunkisuunnittelu): Myyrmäen kaavarunko ja tulevaisuuden Myyrmäki
- 10:30-12:00 Pitsaus!
- 12-12:30 Kotitehtävänanto: blogipostaus ja loppuraportointi
- 12:30-13 Tuotantoryhmät vauhtiin

HELSINGIN YLIOPISTO
HELSINGFORS UNIVERSITET
UNIVERSITY OF HELSINKI

www.helsinki.fi/yopisab

10



MITEN KOLOSSAALINEN KONTTORI MUUNTUU ELOISAKSI OLOHUONEEKSI? TULE MUKAAN LUOMAAN KAIKILLE AVOINTA, URBAANIA JA YHTEISÖLLISTÄ KAUPUNKIKULTTUURIA! NÄE, KOE JA OSALLISTU! RAKASTU MYRTSIIN!

HTTPS://WWW.FACEBOOK.COM/EVENTS/2022366014695046/

MAKSUTON KAUPUNKIFESTARI!




COLOSSEUM / RAJATORPANTIE 8 / MYYRMÄKI, VANTAA
K:18 JATKOKLUBI Tanssit 2.0 / 2004 / KAUPUNGIN KAIKU Ry

#ilapioneeri #ilapioneeri @ilapioneeri

HELSINGIN YLIOPISTO
HELSINGFORS UNIVERSITET
UNIVERSITY OF HELSINKI


www.helsinki.fi/yopisab

11



M.Y. FEST 5/5

Pitching session



Pitsaus ja palaute ryhmittäin

- 4 min pitsaus + 4 min palaute

Pitsaus-ryhmä	Palaute-ryhmä
Innovaatio1	Innovaatio2
Innovaatio2	Innovaatio3
Innovaatio3	Innovaatio4
Innovaatio4	Innovaatio1

HELSINGIN YLIOPISTO
HELSINGFORS UNIVERSITET
UNIVERSITY OF HELSINKI

www.helsinki.fi/yopisab

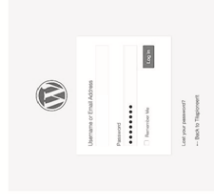
huhtikuu 11, 2017

11



Lyhyt blogipostaus pitsaamastanne konseptista ke 18.4. mennessä (<http://tilapioneerit.fi/>)

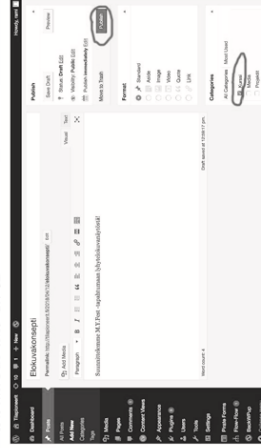
Tehkää bloggaus pitsaamastanne konseptista 2-3 hengen ryhmässä 1/2-1 sivua tekstiä ja 1-3 kuvaa / konsepti
 Kertokaa lyhyesti konseptista, pohittakaa erityisesti kohderyhmää – kenelle bloggausta kannattaisi puffata internetissä?
 Avatkaa myös vähän, miten konsepti on syntynyt
 Konseptin sijaan kannattaa kirjoittaa tapahtumaideasta suoraan idean nimellä, esim. ”Iyhytelokuvanäytös”
 Bloggaus on samalla sekä viestintämateriaalia että päiväkirjamainen kuvaus M.Y.Festin tähänastisesta rakentumisesta
 Olette saaneet henkilökohtaiset tunnukset tilapioneerit.fi -blogiin, tsekatkaa sähköposti. Blogiin pääsee kirjautumaan <http://tilapioneerit.fi/> -sivulta



1. Kirjautu <http://tilapioneerit.fi/> -sivulle sähköpostiisi lähetetyllä käyttäjätunnuksella



2. Laadi uusi blogipostaus valitsemalla Posts → Add New.



3. Kirjoita blogipostaus, valitse julkaisukategoriaksi ”Kursssi” ja klikkaa Put